



MÓDULO MTR NACIONAL

Guia Rápido
Login Único **GOV.BR**

© 2026 Ministério do Meio Ambiente e Mudança do Clima – MMA Permitida a reprodução sem fins lucrativos, parcial ou total, por qualquer meio, se citados a fonte do Ministério do Meio Ambiente e Mudança do Clima e sítio da Internet no qual pode ser encontrado.

**SECRETÁRIO NACIONAL DE MEIO AMBIENTE URBANO,
RECURSOS HÍDRICOS E QUALIDADE AMBIENTAL**

Adalberto Maluf

EQUIPE DE COORDENAÇÃO-GERAL

Eduardo Rocha Dias Santos
Alberto da Rocha Neto
Caroline Alvarenga Pertussatti

EQUIPE TÉCNICA DGR

Adriana Basto Aquim
Alberto da Rocha Neto
Áurea Camila Muniz Soares
Caroline Alvarenga Pertussatti
Cássio Araújo de Oliveira Rodrigues
Cleusa Pinécio
Eduardo Rocha Dias Santos
Flávio Flares Marques da Silva
Gabriel Mendes Magliano
Halline Landa Ramos
Helena Moraes Milán
Hugo Vitor Dourado de Almeida
Júlia de Oliveira Silva
João Paulo Rodrigues
José Luis Neves Xavier
Liege Cardoso Castelani
Mariana Alvarenga do Nascimento
Silas Ferreira dos Santos
Vanessa do Couto Silva Costa
Yanna Camila Vieira Roque

EQUIPE BASIS

Diógenes Pereira da Silva Junior
Heleno da Silva Souza
Isaac Tavares Dias
José Júlio Felipe Umbelino
José Resende Júnior

RESPONSÁVEIS TÉCNICOS

Caroline Alvarenga Pertussatti
Áurea Camila Muniz Soares

RESPONSÁVEL ADMINISTRATIVO

João Paulo Rodrigues

PROJETO GRÁFICO E DIAGRAMAÇÃO

Júlia de Oliveira Silva

SUMÁRIO

1. INTRODUÇÃO

2. VISÃO GERAL SOBRE A FUNCIONALIDADE

2.1. Login Único – GOV.BR

2.2. MTR – Manifesto de Transporte de Resíduos

3. PRIMEIROS PASSOS PARA UTILIZAÇÃO

3.1. Cenário principal de utilização: Login de Acesso via gov.br

3.2. Cenário 01 - Parceiro cadastrado e usuário com vínculo a unidade cadastrada do parceiro

3.3. Cenário 02 - Parceiro Cadastrado e usuário sem acesso a unidade do parceiro

3.4. Cenário 03 - Parceiro não cadastrado


1. INTRODUÇÃO

As orientações estão direcionadas para aplicação MTR – Manifesto de Transportes de Resíduos no âmbito Federal.

Embora alguns trechos tenham redação mais abrangente, devem ser interpretados como guia para facilitação, adaptação e adequação ao catálogo de serviços disponibilizados pelo governo federal.

Atualmente, o módulo **MTR Nacional** utiliza um sistema de login interno que permite o acesso à aplicação por meio da autenticação de credenciais em ambiente próprio, proporcionando maior agilidade no uso do sistema.

Com a evolução da plataforma, o módulo MTR Nacional passou a contar, de forma complementar ao login interno, com a integração à **API GOV.BR – Login Único**, assegurando maior segurança, confiabilidade e transparência no tratamento dos dados do Governo Federal.



2. VISÃO GERAL SOBRE FUNCIONALIDADE

2.1. Login Único – GOV.BR

LOGIN ÚNICO
GOV.BR

Serviços Públicos
Digitais



Plataforma gov.br



Segurança



01

O Login Único é o meio de acesso do usuário aos serviços públicos digitais, garantindo a identificação segura de cada cidadão que utiliza as plataformas digitais do Governo Federal.

02

Por meio do Login Único, o usuário pode acessar todos os serviços públicos digitais integrados à plataforma gov.br, observados os requisitos específicos de cada serviço.

03

O Login Único assegura níveis de segurança compatíveis com o grau de exigência, a natureza e a criticidade dos dados e das informações relacionadas ao serviço público solicitado.

2.2. MTR – Manifesto de Transporte de Resíduos

O sistema MTR foi desenvolvido com foco nas necessidades de controle, segurança e rastreabilidade dos geradores e destinadores, estando fundamentado nas melhores práticas adotadas no gerenciamento de resíduos, de modo a assegurar a conformidade com os procedimentos e diretrizes estabelecidos

3. PRIMEIROS PASSOS PARA UTILIZAÇÃO

3.1. Login de Acesso via gov.br

1

O usuário deverá acessar o endereço eletrônico <https://mtr.sinir.gov.br/> e, em seguida, clicar no botão **"Entrar com GOV.BR"**, conforme ilustrado na Figura 1.




Figura 1

2

Em seguida, deverá informar o **número do CPF** e clicar no botão **"Continuar"**, conforme ilustrado nas Figuras 2.

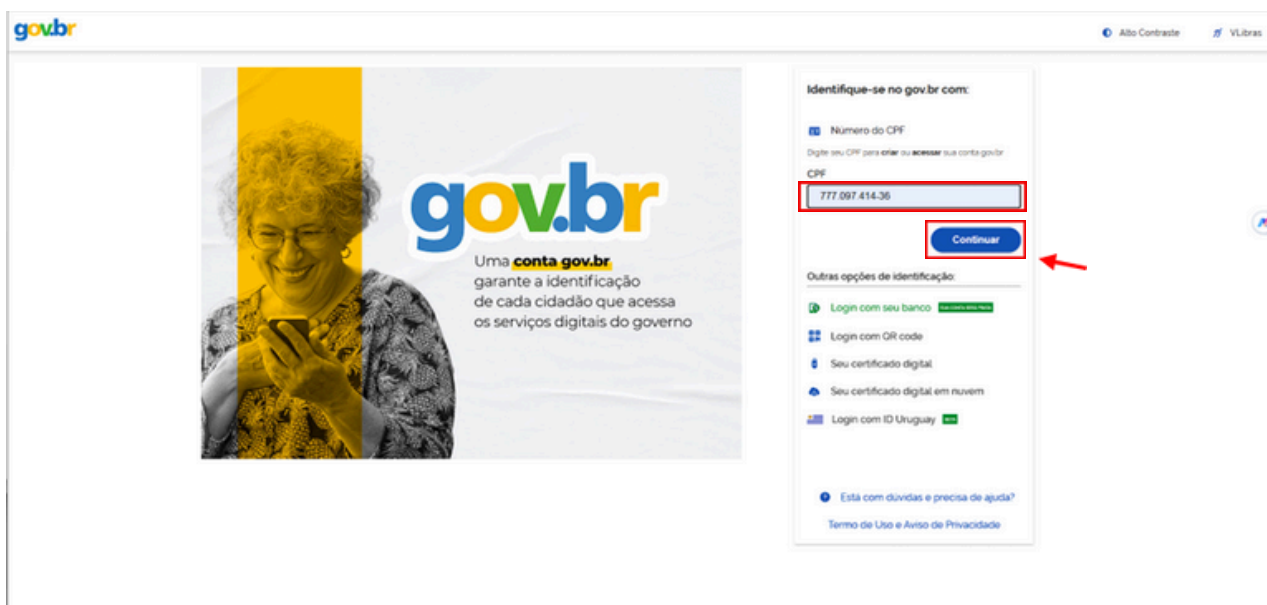



Figura 2

3

Em seguida, deverá informar a senha e clicar no botão **“Entrar”**, conforme ilustrado na Figura 3.

Figura 3

CENÁRIOS



Cenário 1

Parceiro cadastrado e usuário com vínculo a unidade cadastrada do parceiro.



Cenário 2

Parceiro Cadastrado e usuário sem acesso a unidade do parceiro.



Cenário 3

Parceiro não cadastrado.

3.2. Cenário 01 - Parceiro cadastrado e usuário com vínculo a unidade cadastrada do parceiro

(Possui conta ativa na plataforma gov.br e está vinculado a uma unidade cadastrada no Módulo MTR Nacional)

01

Após a realização do login por meio da plataforma **gov.br**, caso o usuário já esteja devidamente cadastrado no sistema **MTR**, será direcionado para a tela apresentada na Figura 4.

Nessa etapa, deverá clicar no ícone da coluna "Selecionar" (Figura 4), correspondente à unidade desejada, sendo então encaminhado para a tela inicial do sistema, conforme ilustrado na Figura 5.



Figura 4

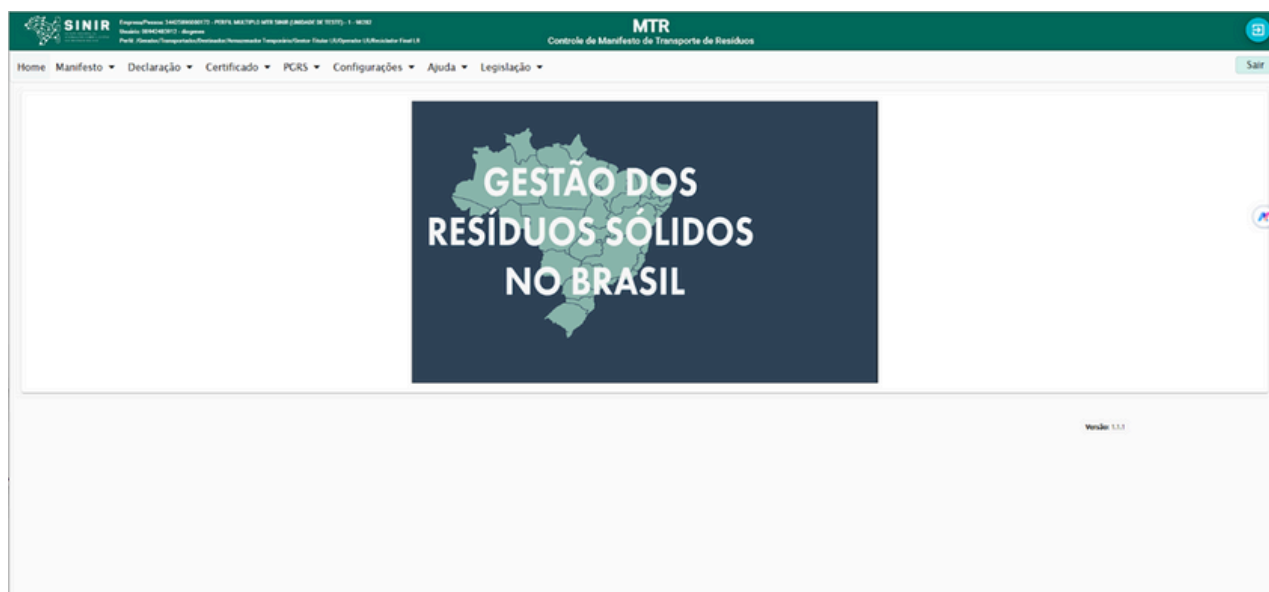


Figura 5

3.3. Cenário 02 - Parceiro Cadastrado e usuário sem acesso a unidade do parceiro

(Possui conta ativa na plataforma gov.br e não está vinculado a uma unidade cadastrada no Módulo MTR Nacional)

01

Após a realização do login por meio da plataforma **gov.br**, caso o usuário não esteja vinculado a nenhum parceiro ou empreendimento cadastrado no sistema **MTR**, será direcionado para a tela apresentada na Figura 6.

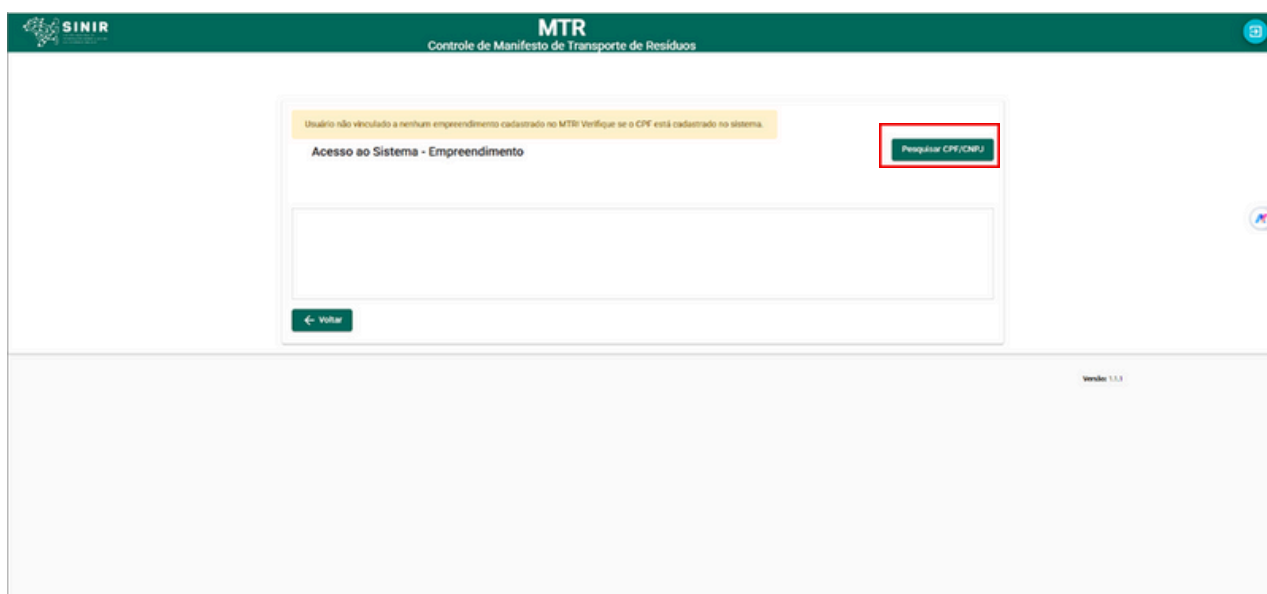


Figura 6

2

Em seguida, o usuário deverá clicar no botão **"Pesquisar CPF/CNPJ"**, conforme ilustrado na Figura 7.

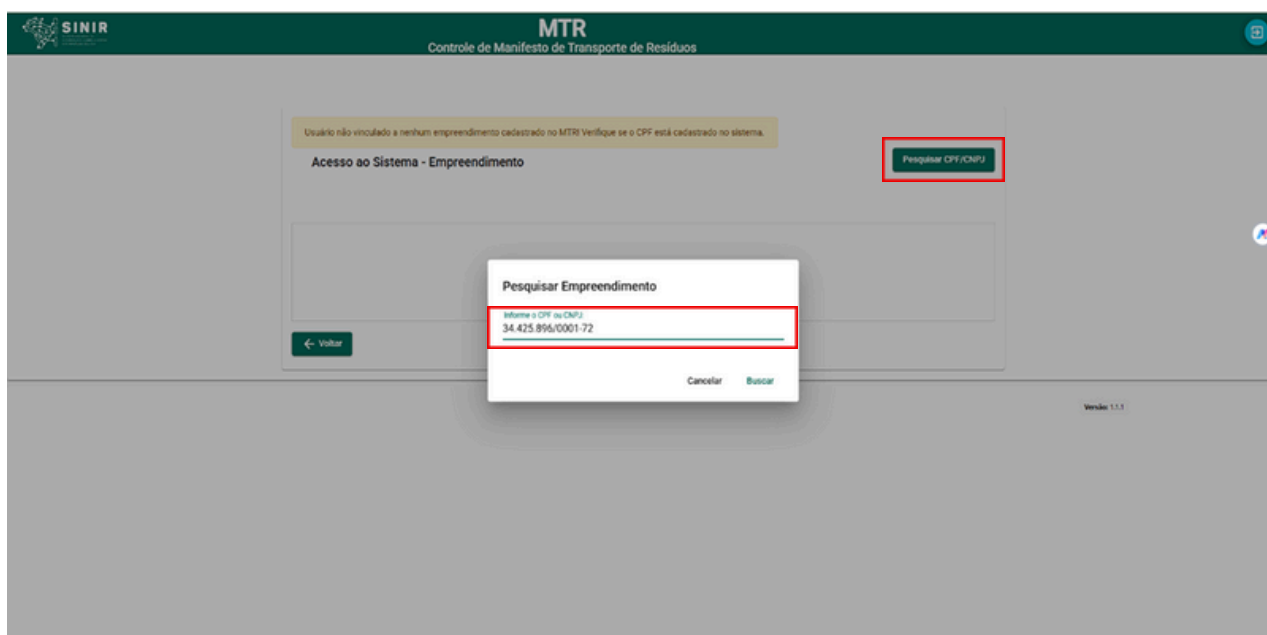
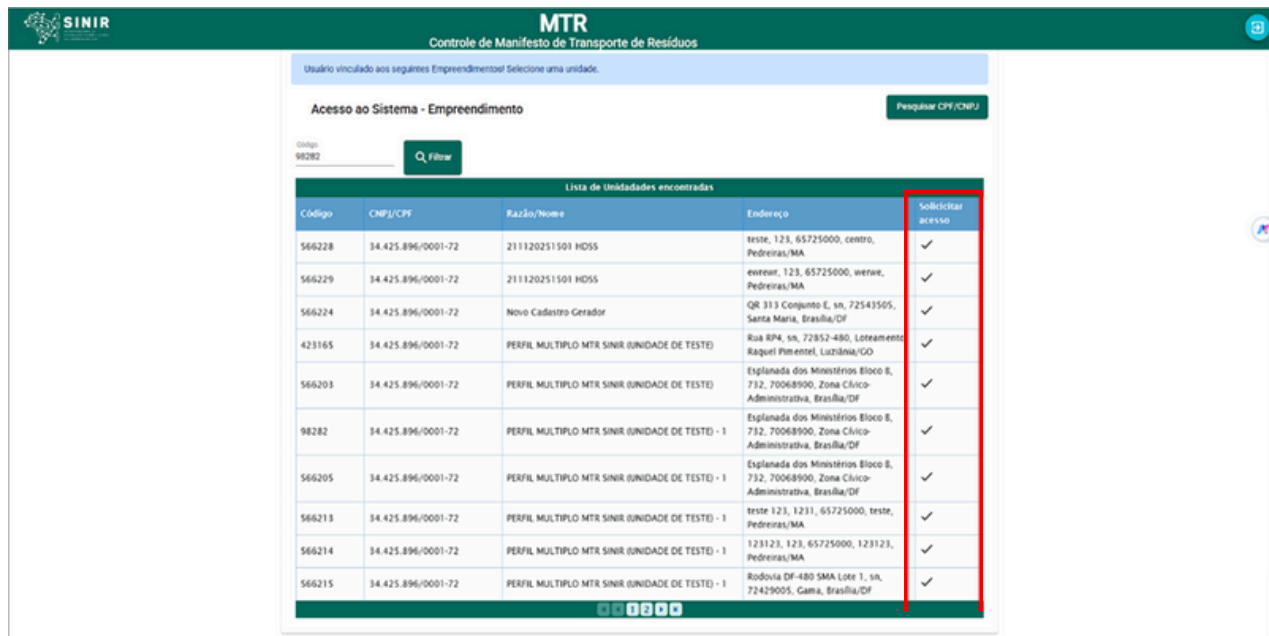


Figura 7

3

Em seguida, na coluna **"Solicitar acesso"**, o usuário deverá selecionar o empreendimento desejado e preencher os dados cadastrais solicitados, conforme ilustrado nas Figuras 8 e 9.



MTR
Controle de Manifesto de Transporte de Resíduos

Usuário vinculado aos seguintes Empreendimentos! Seleccione uma unidade.

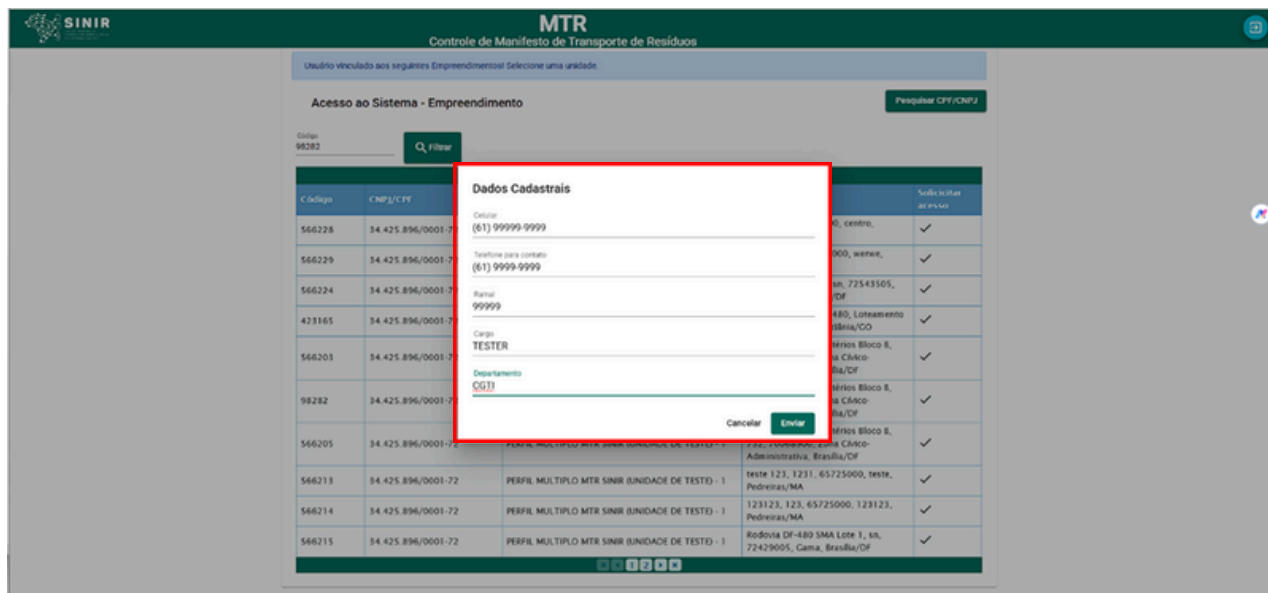
Acesso ao Sistema - Empreendimento Pesquisar CPF/CNPJ

Código: 98282 Q Filtros

Lista de Unidades encontradas

Código	CNPJ/CPF	Razão/Nome	Endereço	Solicitar acesso
566228	34.425.896/0001-72	211120251501 HDSS	teste, 123, 65725000, centro, Pedreiras/MA	✓
566229	34.425.896/0001-72	211120251501 HDSS	enxear, 123, 65725000, wewew, Pedreiras/MA	✓
566224	34.425.896/0001-72	Novo Cadastro Gerador	QR 313 Conjunto E, sn, 72543505, Santa Maria, Brasília/DF	✓
423165	34.425.896/0001-72	PERFIL MULTIPLO MTR SINIR (UNIDADE DE TESTE)	Rua KPA, sn, 72852-480, Loteamento Raquel Pimentel, Luzidânia/GO	✓
566203	34.425.896/0001-72	PERFIL MULTIPLO MTR SINIR (UNIDADE DE TESTE)	Esplanada dos Ministérios Bloco B, 732, 70068900, Zona Cívico-Administrativa, Brasília/DF	✓
98282	34.425.896/0001-72	PERFIL MULTIPLO MTR SINIR (UNIDADE DE TESTE) - 1	Esplanada dos Ministérios Bloco B, 732, 70068900, Zona Cívico-Administrativa, Brasília/DF	✓
566205	34.425.896/0001-72	PERFIL MULTIPLO MTR SINIR (UNIDADE DE TESTE) - 1	Esplanada dos Ministérios Bloco B, 732, 70068900, Zona Cívico-Administrativa, Brasília/DF	✓
566213	34.425.896/0001-72	PERFIL MULTIPLO MTR SINIR (UNIDADE DE TESTE) - 1	teste 123, 1231, 65725000, teste, Pedreiras/MA	✓
566214	34.425.896/0001-72	PERFIL MULTIPLO MTR SINIR (UNIDADE DE TESTE) - 1	123123, 123, 65725000, 123123, Pedreiras/MA	✓
566215	34.425.896/0001-72	PERFIL MULTIPLO MTR SINIR (UNIDADE DE TESTE) - 1	Rodovia DF-480 SMA Lote 1, sn, 72429005, Gama, Brasília/DF	✓

Figura 8



MTR
Controle de Manifesto de Transporte de Resíduos

Usuário vinculado aos seguintes Empreendimentos! Seleccione uma unidade.

Acesso ao Sistema - Empreendimento Pesquisar CPF/CNPJ

Código: 98282 Q Filtros

Dados Cadastrais

Celular: (61) 99999-9999

Telefone para contato: (61) 9999-9999

Razão: 999999

Cargo: TESTER

Departamento: CGT

Cancelar Enviar

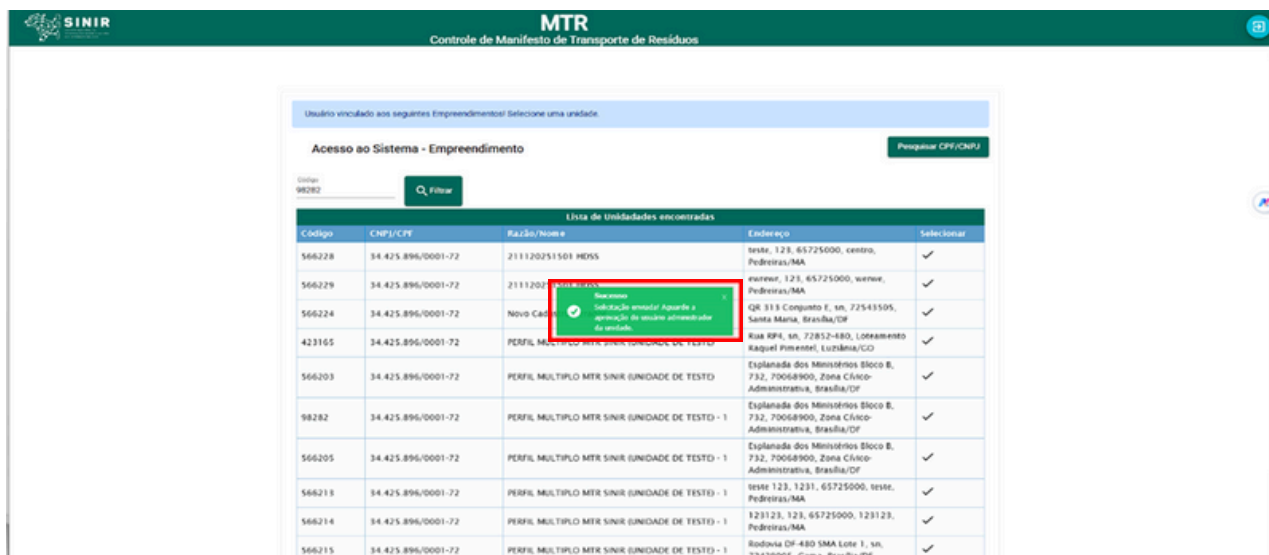
Figura 9

4

Após a realização desse fluxo, o usuário será informado sobre o status da solicitação e deverá aguardar o procedimento de aprovação do cadastro. Durante essa etapa, a unidade responsável poderá entrar em contato por e-mail ou telefone.

5

Concluído o preenchimento dos dados, será exibida a tela apresentada na Figura 10.



Código	CNPJ/CPF	Razão/Nome e	Endereço	Selecionar
566228	34.425.896/0001-72	211120251501 MEVS	teste, 123, 65725000, centro, Pedreiras/MA	✓
566229	34.425.896/0001-72	211120251501 MEVS	ruenor, 123, 65725000, wewer, Pedreiras/MA	✓
566224	34.425.896/0001-72	NOVO CADASTRO	QR 313 Conjunto E, sn, 72543505, Santa Maria, Brasília/DF	✓
423165	34.425.896/0001-72	PERFIL MULTIPLO MTR SINIR (UNIDADE DE TESTE) - 1	Rua RPI, sn, 72852-480, Loteamento Raquel Pimentel, Luzânia/GO	✓
566203	34.425.896/0001-72	PERFIL MULTIPLO MTR SINIR (UNIDADE DE TESTE) - 1	Explanada dos Ministérios Bloco E, 732, 70068900, Zona Cívico-Administrativa, Brasília/DF	✓
98282	34.425.896/0001-72	PERFIL MULTIPLO MTR SINIR (UNIDADE DE TESTE) - 1	Explanada dos Ministérios Bloco E, 732, 70068900, Zona Cívico-Administrativa, Brasília/DF	✓
566205	34.425.896/0001-72	PERFIL MULTIPLO MTR SINIR (UNIDADE DE TESTE) - 1	Explanada dos Ministérios Bloco E, 732, 70068900, Zona Cívico-Administrativa, Brasília/DF	✓
566215	34.425.896/0001-72	PERFIL MULTIPLO MTR SINIR (UNIDADE DE TESTE) - 1	teste 123, 1231, 65725000, teste, Pedreiras/MA	✓
566214	34.425.896/0001-72	PERFIL MULTIPLO MTR SINIR (UNIDADE DE TESTE) - 1	123123, 123, 65725000, 123123, Pedreiras/MA	✓
566215	34.425.896/0001-72	PERFIL MULTIPLO MTR SINIR (UNIDADE DE TESTE) - 1	Rodovia DF-480 SMA Lote 1, sn, 72429005, Cama, Brasília/DF	✓

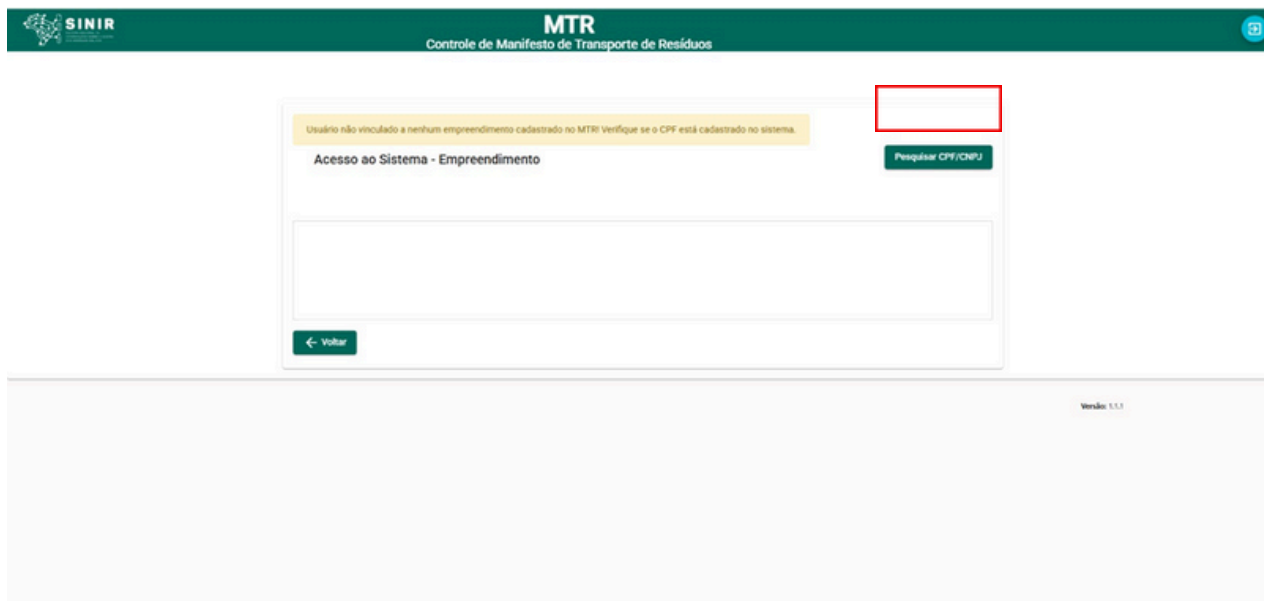
Figura 10

3.4. Cenário 03 - Parceiro não cadastrado

(Possui conta ativa na plataforma gov.br e Parceiro não tem unidade cadastrada no Módulo MTR Nacional)

1

Nesse caso, após a realização do login por meio da plataforma **gov.br**, o usuário ainda não possuirá vínculo com nenhum parceiro ou empreendimento cadastrado no sistema **MTR**. Nessa situação, deverá ser realizado o cadastro do empreendimento e, em seguida, clicar no botão **"Pesquisar CPF/CNPJ"**, conforme ilustrado na Figura 11.



Código	CNPJ/CPF	Razão/Nome e	Endereço	Selecionar
566228	34.425.896/0001-72	211120251501 MEVS	teste, 123, 65725000, centro, Pedreiras/MA	✓
566229	34.425.896/0001-72	211120251501 MEVS	ruenor, 123, 65725000, wewer, Pedreiras/MA	✓
566224	34.425.896/0001-72	NOVO CADASTRO	QR 313 Conjunto E, sn, 72543505, Santa Maria, Brasília/DF	✓
423165	34.425.896/0001-72	PERFIL MULTIPLO MTR SINIR (UNIDADE DE TESTE) - 1	Rua RPI, sn, 72852-480, Loteamento Raquel Pimentel, Luzânia/GO	✓
566203	34.425.896/0001-72	PERFIL MULTIPLO MTR SINIR (UNIDADE DE TESTE) - 1	Explanada dos Ministérios Bloco E, 732, 70068900, Zona Cívico-Administrativa, Brasília/DF	✓
98282	34.425.896/0001-72	PERFIL MULTIPLO MTR SINIR (UNIDADE DE TESTE) - 1	Explanada dos Ministérios Bloco E, 732, 70068900, Zona Cívico-Administrativa, Brasília/DF	✓
566205	34.425.896/0001-72	PERFIL MULTIPLO MTR SINIR (UNIDADE DE TESTE) - 1	Explanada dos Ministérios Bloco E, 732, 70068900, Zona Cívico-Administrativa, Brasília/DF	✓
566215	34.425.896/0001-72	PERFIL MULTIPLO MTR SINIR (UNIDADE DE TESTE) - 1	teste 123, 1231, 65725000, teste, Pedreiras/MA	✓
566214	34.425.896/0001-72	PERFIL MULTIPLO MTR SINIR (UNIDADE DE TESTE) - 1	123123, 123, 65725000, 123123, Pedreiras/MA	✓
566215	34.425.896/0001-72	PERFIL MULTIPLO MTR SINIR (UNIDADE DE TESTE) - 1	Rodovia DF-480 SMA Lote 1, sn, 72429005, Cama, Brasília/DF	✓

Figura 11

2

Em seguida, deverão ser informados os dados apresentados na Figura 12

Figura 12

3

Nesse momento, é possível verificar que os dados do parceiro ou empreendimento ainda não se encontram cadastrados no sistema **MTR Nacional**. Nessa situação, o usuário deverá clicar no botão **"Cadastrar Empreendimento"**, conforme ilustrado na Figura 13.

Figura 13

4

Em seguida, o sistema direcionará o usuário para o formulário de cadastro, conforme ilustrado na Figura 14.

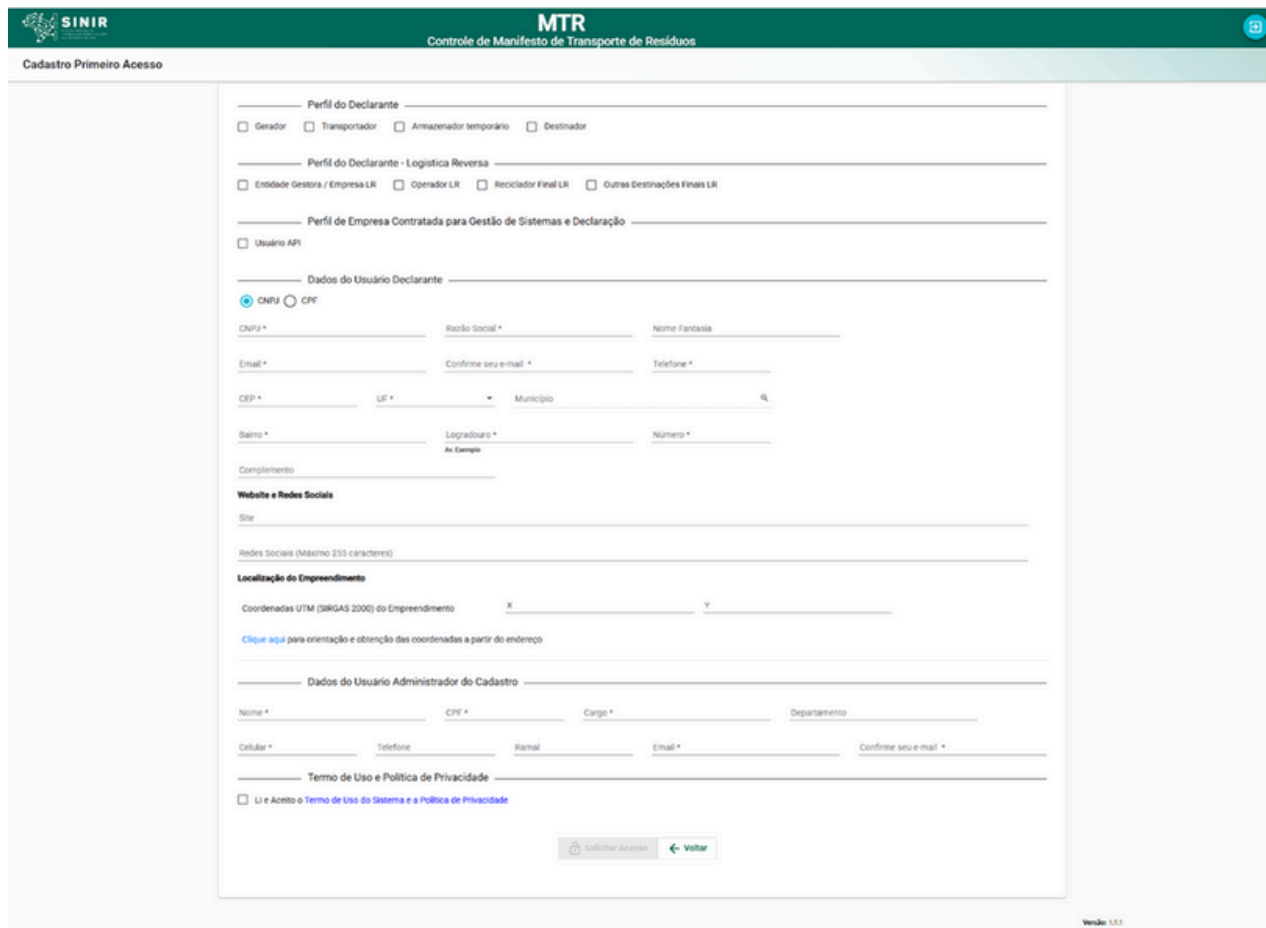


Figura 14

5

O usuário deverá preencher os dados do formulário apresentado na Figura 14. Após o preenchimento de todas as informações solicitadas, deverá clicar no botão **"Solicitar Acesso"**, conforme ilustrado na Figura 15.

Figura 15

6

Por fim, serão realizados os procedimentos de liberação de acesso, bem como a disponibilização das informações de login ao usuário.

Ressalta-se que, ao solicitar o cadastro no sistema, o usuário passará a exercer o perfil de **Administrador da unidade**, ficando responsável pela gestão de acessos e pela aprovação de novos usuários vinculados à sua respectiva unidade.

Módulo MTR Nacional • Manifesto de Transporte de Resíduos



MINISTÉRIO DO
MEIO AMBIENTE E
MUDANÇA DO CLIMA

