



# MÓDULO MTR NACIONAL

Guia Rápido  
Login Único **GOV.BR**

© 2026 Ministério do Meio Ambiente e Mudança do Clima – MMA Permitida a reprodução sem fins lucrativos, parcial ou total, por qualquer meio, se citados a fonte do Ministério do Meio Ambiente e Mudança do Clima e sítio da Internet no qual pode ser encontrado.

**SECRETÁRIO NACIONAL DE MEIO AMBIENTE URBANO,  
RECURSOS HÍDRICOS E QUALIDADE AMBIENTAL**

Adalberto Maluf

**EQUIPE DE COORDENAÇÃO-GERAL**

Eduardo Rocha Dias Santos  
Alberto da Rocha Neto  
Caroline Alvarenga Pertussatti

**EQUIPE TÉCNICA DGR**

Adriana Basto Aquim  
Alberto da Rocha Neto  
Áurea Camila Muniz Soares  
Caroline Alvarenga Pertussatti  
Cássio Araújo de Oliveira Rodrigues  
Cleusa Pinecio  
Eduardo Rocha Dias Santos  
Flávio Flares Marques da Silva  
Gabriel Mendes Magliano  
Halline Landa Ramos  
Helena Moraes Milán  
Hugo Vitor Dourado de Almeida  
Júlia de Oliveira Silva  
João Paulo Rodrigues  
José Luis Neves Xavier  
Liege Cardoso Castelani  
Mariana Alvarenga do Nascimento  
Silas Ferreira dos Santos  
Vanessa do Couto Silva Costa  
Yanna Camila Vieira Roque

**EQUIPE BASIS**

Diógenes Pereira da Silva Junior  
Heleno da Silva Souza  
Isaac Tavares Dias  
José Júlio Felipe Umbelino  
José Resende Júnior

**RESPONSÁVEIS TÉCNICOS**

Caroline Alvarenga Pertussatti  
Áurea Camila Muniz Soares

**RESPONSÁVEL ADMINISTRATIVO**

João Paulo Rodrigues

**PROJETO GRÁFICO E DIAGRAMAÇÃO**

Júlia de Oliveira Silva

# SUMÁRIO

## 1. INTRODUÇÃO

## 2. VISÃO GERAL SOBRE A FUNCIONALIDADE

2.1. Login Único – GOV.BR

2.2. MTR – Manifesto de Transporte de Resíduos

## 3. PRIMEIROS PASSOS PARA UTILIZAÇÃO

3.1. Cenário principal de utilização: Login de Acesso via gov.br

3.2. Cenário 01 - Parceiro cadastrado e usuário com vínculo a unidade cadastrada do parceiro

3.3. Cenário 02 - Parceiro Cadastrado e usuário sem acesso a unidade do parceiro

3.4. Cenário 03 - Parceiro não cadastrado

# 1. INTRODUÇÃO

## **As orientações estão direcionadas para aplicação MTR – Manifesto de Transportes de Resíduos no âmbito Federal.**

Embora alguns trechos tenham redação mais abrangente, devem ser interpretados como guia para facilitação, adaptação e adequação ao catálogo de serviços disponibilizados pelo governo federal.

Atualmente, o módulo **MTR Nacional** utiliza um sistema de login interno que permite o acesso à aplicação por meio da autenticação de credenciais em ambiente próprio, proporcionando maior agilidade no uso do sistema.

Com a evolução da plataforma, o módulo MTR Nacional passou a contar, de forma complementar ao login interno, com a integração à **API GOV.BR – Login Único**, assegurando maior segurança, confiabilidade e transparência no tratamento dos dados do Governo Federal.



## 2. VISÃO GERAL SOBRE FUNCIONALIDADE

### 2.1. Login Único – GOV.BR



01

O Login Único é o meio de acesso do usuário aos serviços públicos digitais, garantindo a identificação segura de cada cidadão que utiliza as plataformas digitais do Governo Federal.

02

Por meio do Login Único, o usuário pode acessar todos os serviços públicos digitais integrados à plataforma gov.br, observados os requisitos específicos de cada serviço.

03

O Login Único assegura níveis de segurança compatíveis com o grau de exigência, a natureza e a criticidade dos dados e das informações relacionadas ao serviço público solicitado.

### 2.2. MTR – Manifesto de Transporte de Resíduos

O sistema MTR foi desenvolvido com foco nas necessidades de controle, segurança e rastreabilidade dos geradores e destinadores, estando fundamentado nas melhores práticas adotadas no gerenciamento de resíduos, de modo a assegurar a conformidade com os procedimentos e diretrizes estabelecidos

## 3. PRIMEIROS PASSOS PARA UTILIZAÇÃO

### 3.1. Login de Acesso via gov.br

1

O usuário deverá acessar o endereço eletrônico <https://mtr.sinir.gov.br/> e, em seguida, clicar no botão **“Entrar com GOV.BR”**, conforme ilustrado na Figura 1.



2

Em seguida, deverá informar o **número do CPF** e clicar no botão **“Continuar”**, conforme ilustrado nas Figuras 2.

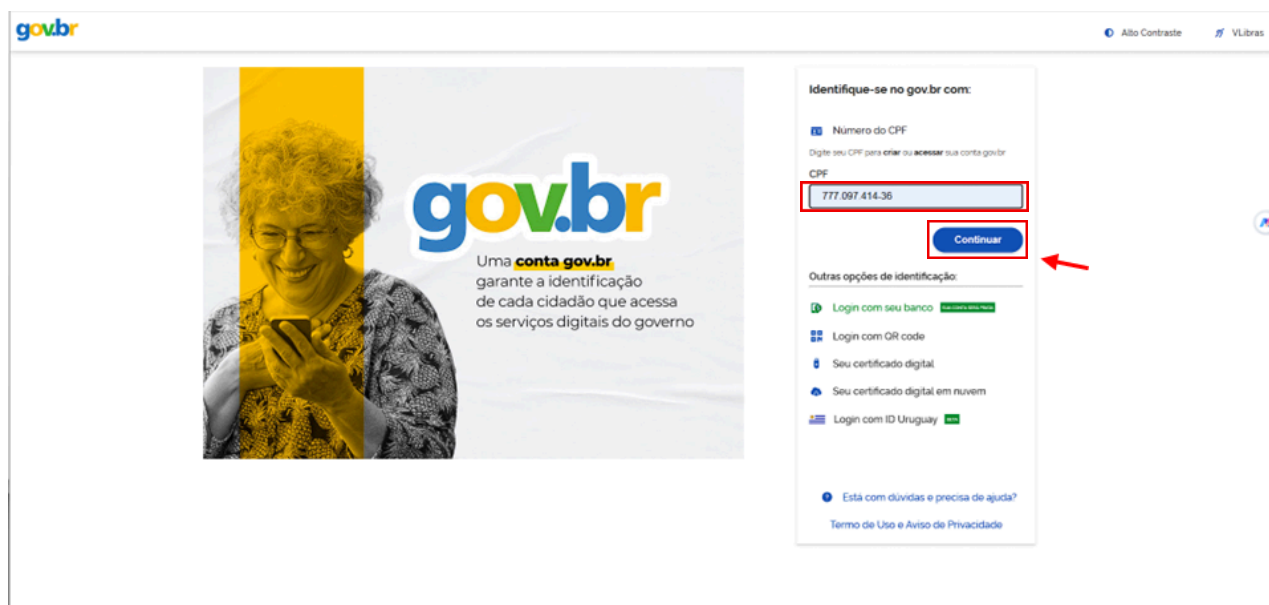
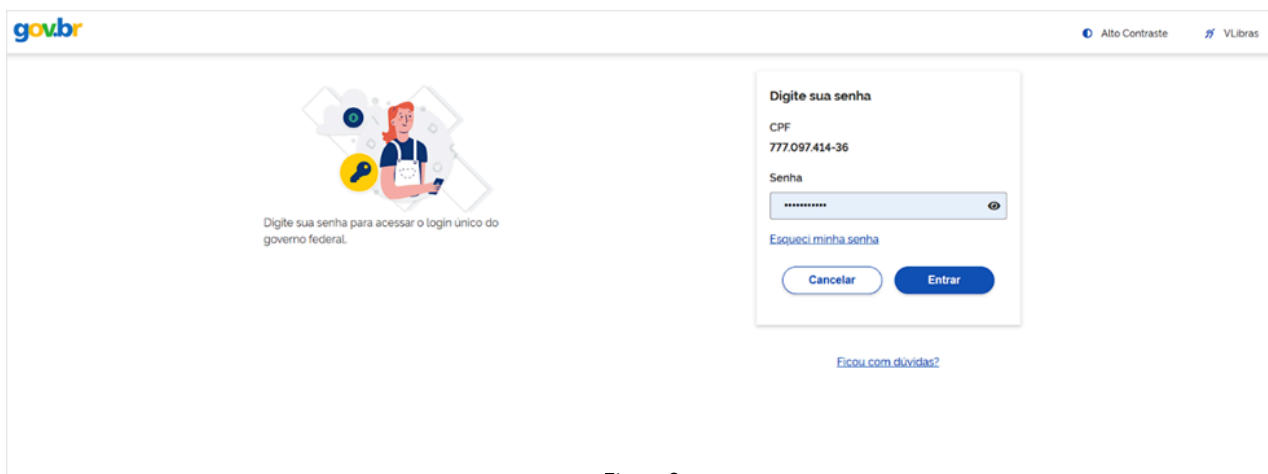


Figura 2

3

Em seguida, deverá informar a senha e clicar no botão **“Entrar”**, conforme ilustrado na Figura 3.



gov.br

Alto Contraste VLibras

Digite sua senha

CPF  
777.097.414-36

Senha  
\*\*\*\*\*


[Esqueci minha senha](#)

Cancelar Entrar

[Ficou com dúvidas?](#)

Figura 3

## CENÁRIOS



### Cenário 1

Parceiro cadastrado e usuário com vínculo a unidade cadastrada do parceiro.



### Cenário 2

Parceiro Cadastrado e usuário sem acesso a unidade do parceiro.



### Cenário 3

Parceiro não cadastrado.

### 3.2. Cenário 01 - Parceiro cadastrado e usuário com vínculo a unidade cadastrada do parceiro

(Possui conta ativa na plataforma gov.br e está vinculado a uma unidade cadastrada no Módulo MTR Nacional)

01

Após a realização do login por meio da plataforma **gov.br**, caso o usuário já esteja devidamente cadastrado no sistema **MTR**, será direcionado para a tela apresentada na Figura 4.

**Nessa etapa, deverá clicar no ícone da coluna "Selecionar" (Figura 4), correspondente à unidade desejada, sendo então encaminhado para a tela inicial do sistema, conforme ilustrado na Figura 5.**



Figura 4

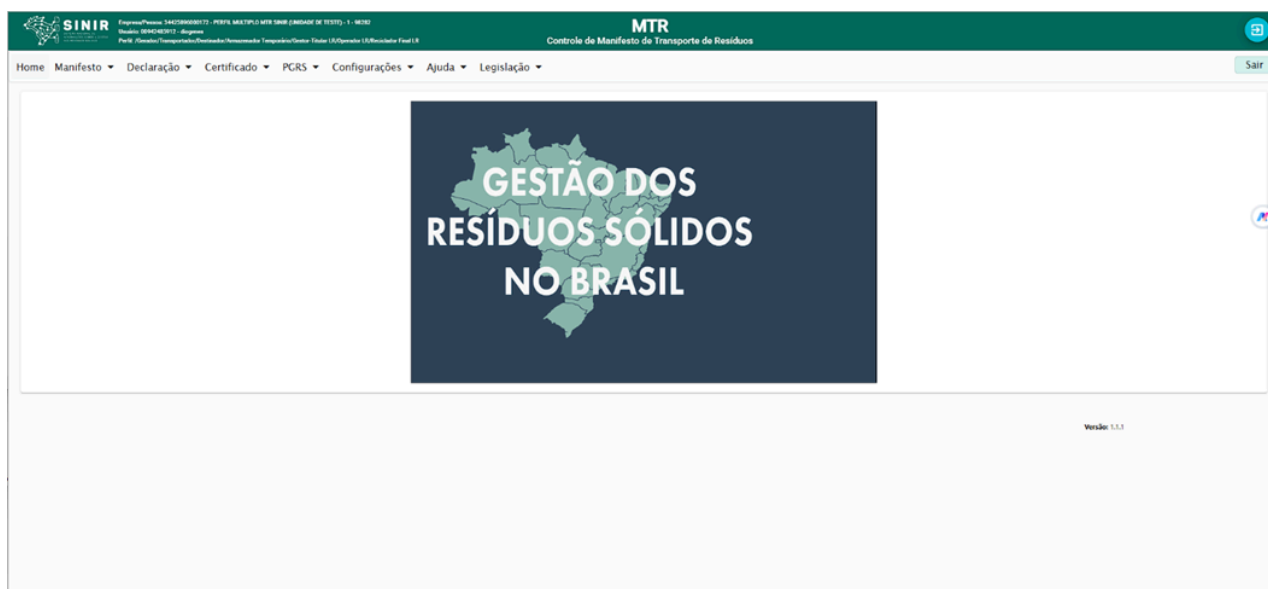


Figura 5

### 3.3. Cenário 02 - Parceiro Cadastrado e usuário sem acesso a unidade do parceiro

(Possui conta ativa na plataforma gov.br e não está vinculado a uma unidade cadastrada no Módulo MTR Nacional)

01

Após a realização do login por meio da plataforma **gov.br**, caso o usuário não esteja vinculado a nenhum parceiro ou empreendimento cadastrado no sistema **MTR**, será direcionado para a tela apresentada na Figura 6.

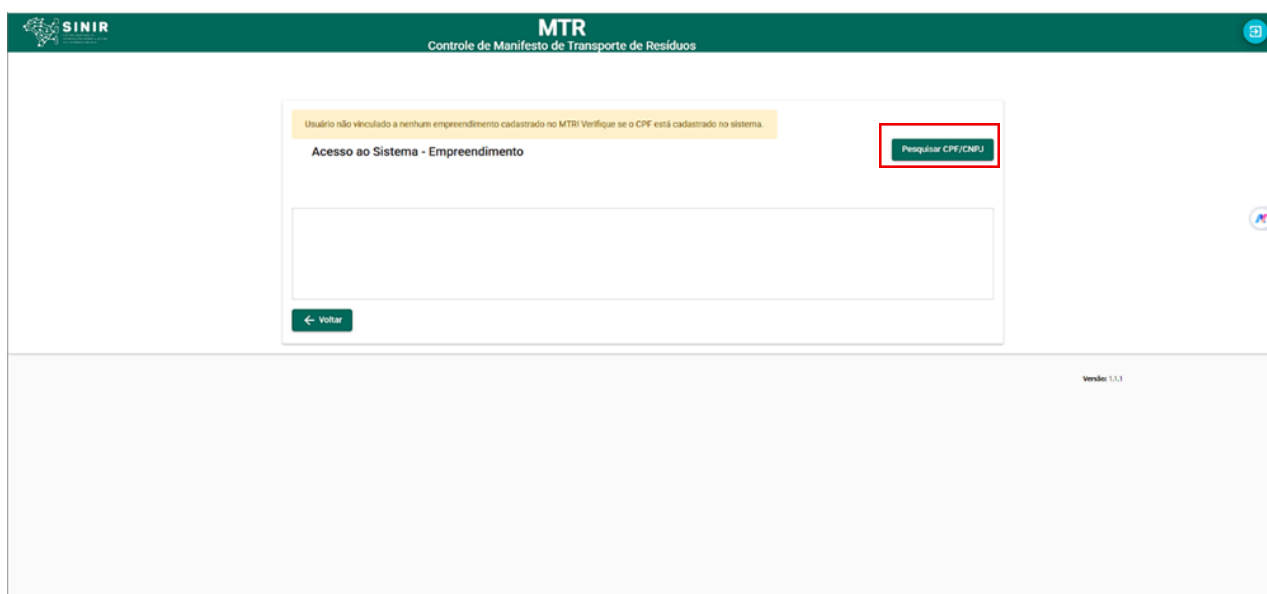


Figura 6

2

Em seguida, o usuário deverá clicar no botão **"Pesquisar CPF/CNPJ"**, conforme ilustrado na Figura 7.

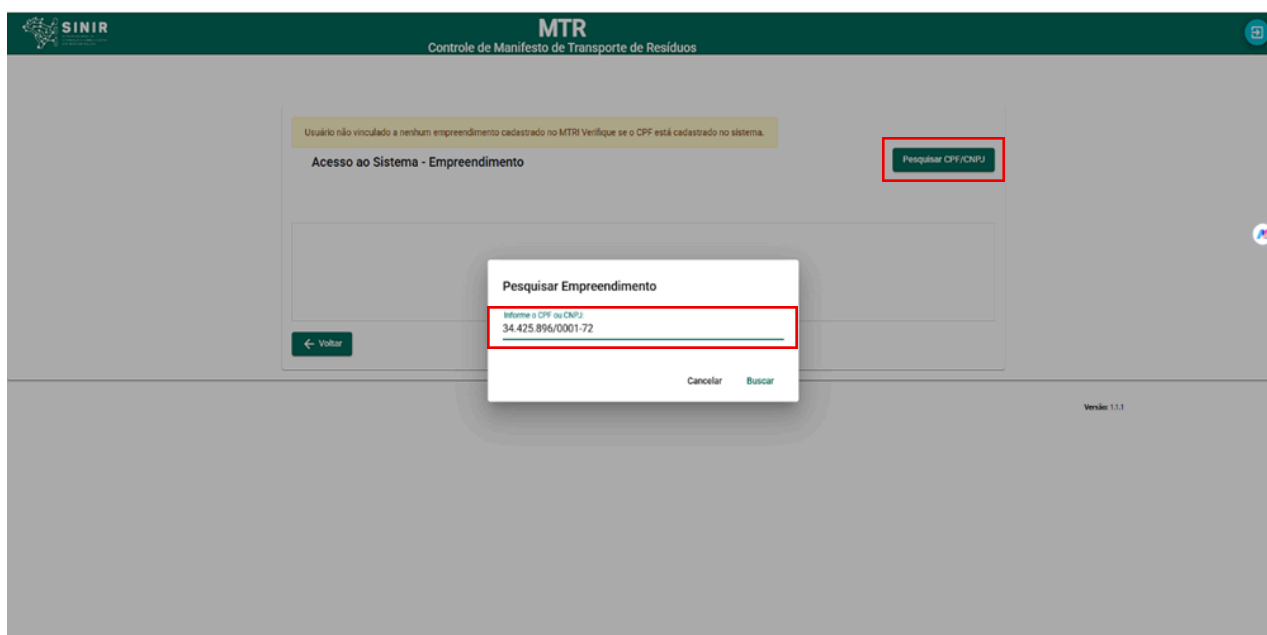
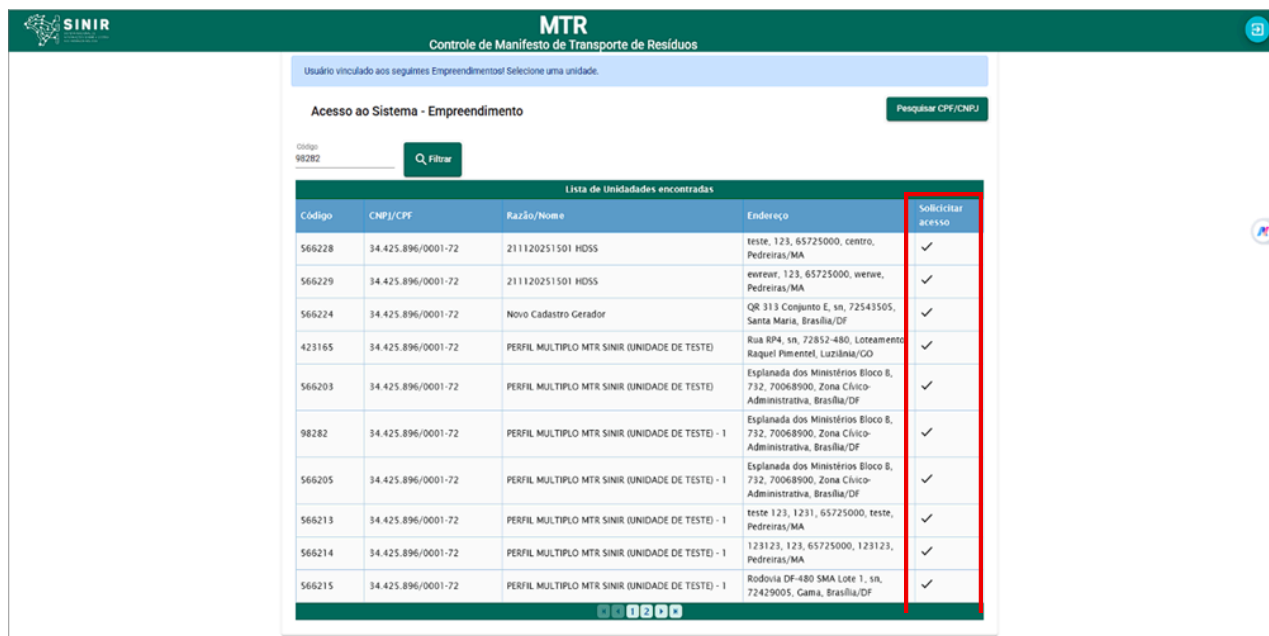


Figura 7

3

Em seguida, na coluna **"Solicitar acesso"**, o usuário deverá selecionar o empreendimento desejado e preencher os dados cadastrais solicitados, conforme ilustrado nas Figuras 8 e 9.



**MTR**  
Controle de Manifesto de Transporte de Resíduos

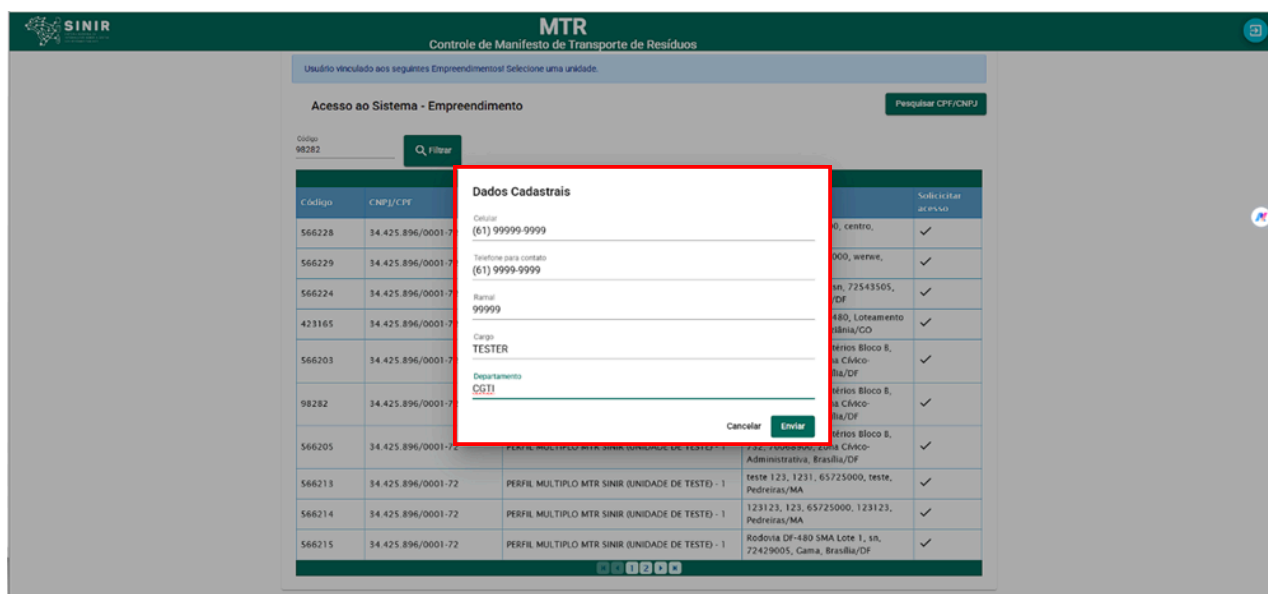
Usuário vinculado aos seguintes Empreendimentos? Seleccione uma unidade.

Acesso ao Sistema - Empreendimento Pesquisar CPF/CNPJ

Código: 98282 Filtrar

Código	CNPJ/CPF	Razão/Nome	Endereço	Solicitar acesso
566228	34.425.896/0001-72	211120251501 HDSS	teste, 123, 65725000, centro, Pedreiras/MA	✓
566229	34.425.896/0001-72	211120251501 HDSS	ewreax, 123, 65725000, werwe, Pedreiras/MA	✓
566224	34.425.896/0001-72	Novo Cadastro Gerador	QR 313 Conjunto E, sn, 72543505, Santa Maria, Brasília/DF	✓
423165	34.425.896/0001-72	PERFIL MULTIPLO MTR SINIR (UNIDADE DE TESTE)	Rua RP4, sn, 72852-480, Loteamento Raquel Pimentel, Luzilândia/GO	✓
566203	34.425.896/0001-72	PERFIL MULTIPLO MTR SINIR (UNIDADE DE TESTE)	Esplanada dos Ministérios Bloco B, 732, 70068900, Zona Cívico-Administrativa, Brasília/DF	✓
98282	34.425.896/0001-72	PERFIL MULTIPLO MTR SINIR (UNIDADE DE TESTE) - 1	Esplanada dos Ministérios Bloco B, 732, 70068900, Zona Cívico-Administrativa, Brasília/DF	✓
566205	34.425.896/0001-72	PERFIL MULTIPLO MTR SINIR (UNIDADE DE TESTE) - 1	Esplanada dos Ministérios Bloco B, 732, 70068900, Zona Cívico-Administrativa, Brasília/DF	✓
566213	34.425.896/0001-72	PERFIL MULTIPLO MTR SINIR (UNIDADE DE TESTE) - 1	teste 123, 1231, 65725000, teste, Pedreiras/MA	✓
566214	34.425.896/0001-72	PERFIL MULTIPLO MTR SINIR (UNIDADE DE TESTE) - 1	123123, 123, 65725000, 123123, Pedreiras/MA	✓
566215	34.425.896/0001-72	PERFIL MULTIPLO MTR SINIR (UNIDADE DE TESTE) - 1	Rodovia DF-480 SMA Lote 1, sn, 72429005, Cama, Brasília/DF	✓

Figura 8



**MTR**  
Controle de Manifesto de Transporte de Resíduos

Usuário vinculado aos seguintes Empreendimentos? Seleccione uma unidade.

Acesso ao Sistema - Empreendimento Pesquisar CPF/CNPJ

Código: 98282 Filtrar

Código	CNPJ/CPF	Dados Cadastrais	Solicitar acesso
566228	34.425.896/0001-72	Celular (61) 99999-9999	✓
566229	34.425.896/0001-72	Telefone para contato (61) 9999-9999	✓
566224	34.425.896/0001-72	Ramal 99999	✓
423165	34.425.896/0001-72	Cargo TESTER	✓
566203	34.425.896/0001-72	Departamento CGI	✓
98282	34.425.896/0001-72		✓
566205	34.425.896/0001-72		✓
566213	34.425.896/0001-72		✓
566214	34.425.896/0001-72		✓
566215	34.425.896/0001-72		✓

Cancelar Enviar

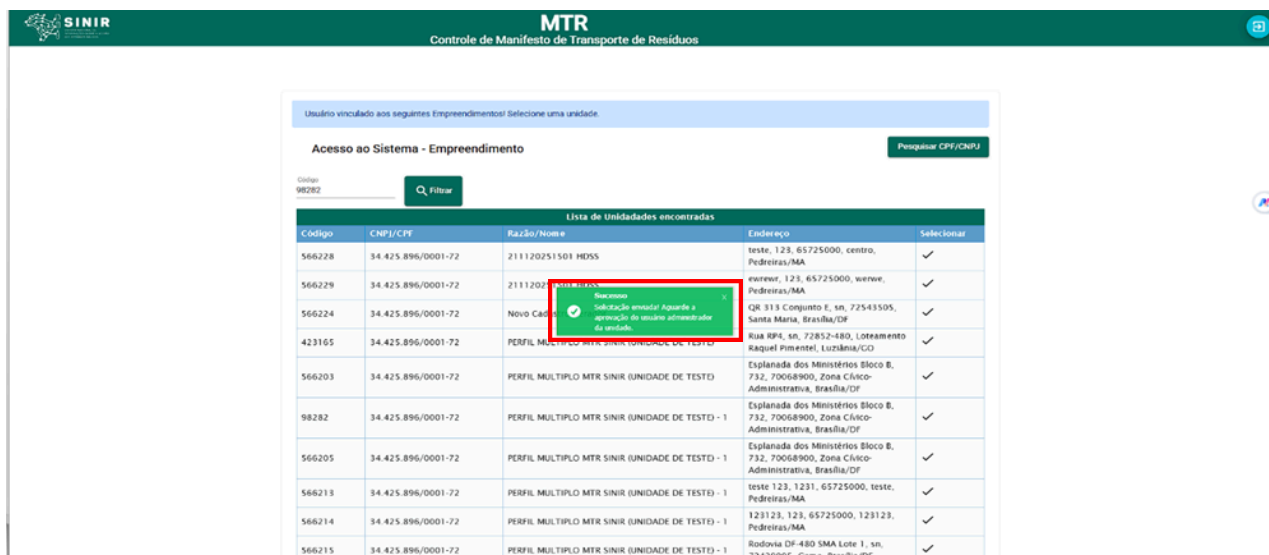
Figura 9

4

Após a realização desse fluxo, o usuário será informado sobre o status da solicitação e deverá aguardar o procedimento de aprovação do cadastro. Durante essa etapa, a unidade responsável poderá entrar em contato por e-mail ou telefone.

5

Concluído o preenchimento dos dados, será exibida a tela apresentada na Figura 10.



**MTR**  
Controle de Manifesto de Transporte de Resíduos

Usuário vinculado aos seguintes Empreendimentos! Seleccione uma unidade.

Acesso ao Sistema - Empreendimento Pesquisar CPF/CNPJ

Código: 98282 Filtrar

Código	CNPJ/CPF	Razão/Nome	Endereço	Selecionar
566228	34.425.896/0001-72	211120251503 HDSS	teste, 123, 65725000, centro, Pedreiras/MA	✓
566229	34.425.896/0001-72	211120251503 HDSS	esquer, 123, 65725000, wewew, Pedreiras/MA	✓
566224	34.425.896/0001-72	Novo Cabo	QR 315 Conjunto E, sn, 72543505, Santa Maria, Brasília/DF	✓
423165	34.425.896/0001-72	PERFIL MULTIPLO MTR SINIR (UNIDADE DE TESTE) - 1	Rua RP4, sn, 72852-480, Loteamento Raquel Pimentel, Luzbânia/GO	✓
566203	34.425.896/0001-72	PERFIL MULTIPLO MTR SINIR (UNIDADE DE TESTE) - 1	Explanada dos Ministérios Bloco B, 732, 70068900, Zona Cívico-Administrativa, Brasília/DF	✓
98282	34.425.896/0001-72	PERFIL MULTIPLO MTR SINIR (UNIDADE DE TESTE) - 1	Explanada dos Ministérios Bloco B, 732, 70068900, Zona Cívico-Administrativa, Brasília/DF	✓
566205	34.425.896/0001-72	PERFIL MULTIPLO MTR SINIR (UNIDADE DE TESTE) - 1	Explanada dos Ministérios Bloco B, 732, 70068900, Zona Cívico-Administrativa, Brasília/DF	✓
566213	34.425.896/0001-72	PERFIL MULTIPLO MTR SINIR (UNIDADE DE TESTE) - 1	teste 123, 1231, 65725000, teste, Pedreiras/MA	✓
566214	34.425.896/0001-72	PERFIL MULTIPLO MTR SINIR (UNIDADE DE TESTE) - 1	123123, 123, 65725000, 123123, Pedreiras/MA	✓
566215	34.425.896/0001-72	PERFIL MULTIPLO MTR SINIR (UNIDADE DE TESTE) - 1	Rodovia DF-480 SMA Lote 1, sn, 72429005, Cama, Brasília/DF	✓

**Sistema Solução enviada! Aguarde a aprovação de seu usuário administrador da unidade.**

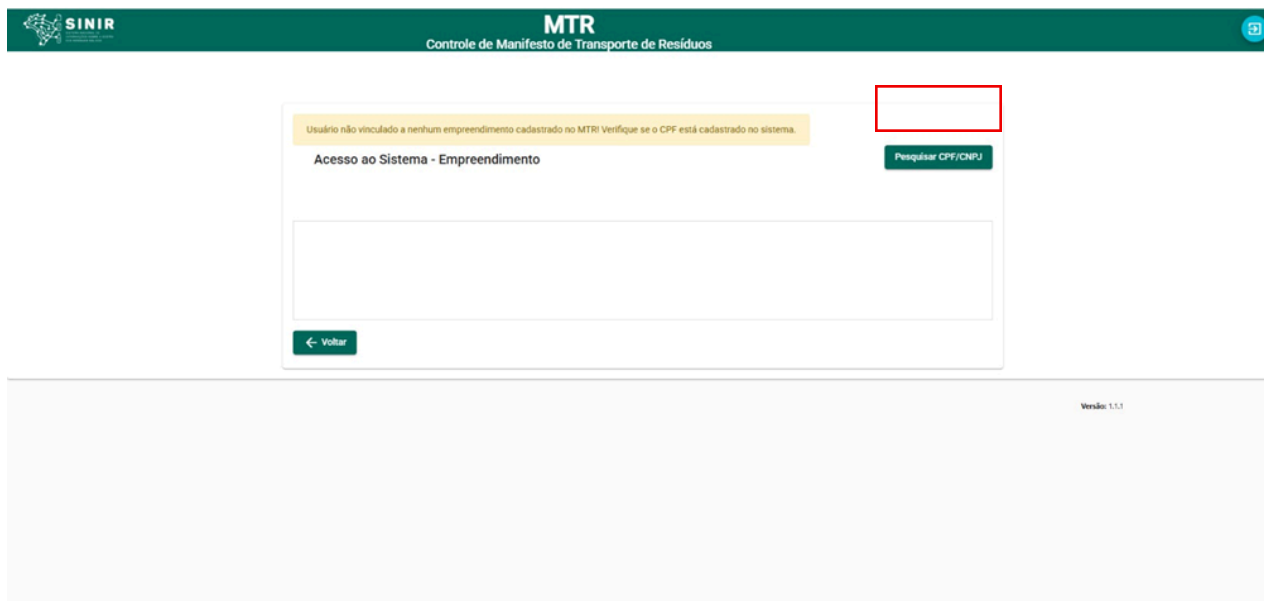
Figura 10

### 3.4. Cenário 03 - Parceiro não cadastrado

(Possui conta ativa na plataforma gov.br e Parceiro não tem unidade cadastrada no Módulo MTR Nacional)

1

Nesse caso, após a realização do login por meio da plataforma **gov.br**, o usuário ainda não possuirá vínculo com nenhum parceiro ou empreendimento cadastrado no sistema **MTR**. Nessa situação, deverá ser realizado o cadastro do empreendimento e, em seguida, clicar no botão **"Pesquisar CPF/CNPJ"**, conforme ilustrado na Figura 11.



**MTR**  
Controle de Manifesto de Transporte de Resíduos

Usuário não vinculado a nenhum empreendimento cadastrado no MTR! Verifique se o CPF está cadastrado no sistema.

Acesso ao Sistema - Empreendimento Pesquisar CPF/CNPJ

Voltar

Versão: 1.1.1

Figura 11

2

Em seguida, deverão ser informados os dados apresentados na Figura 12

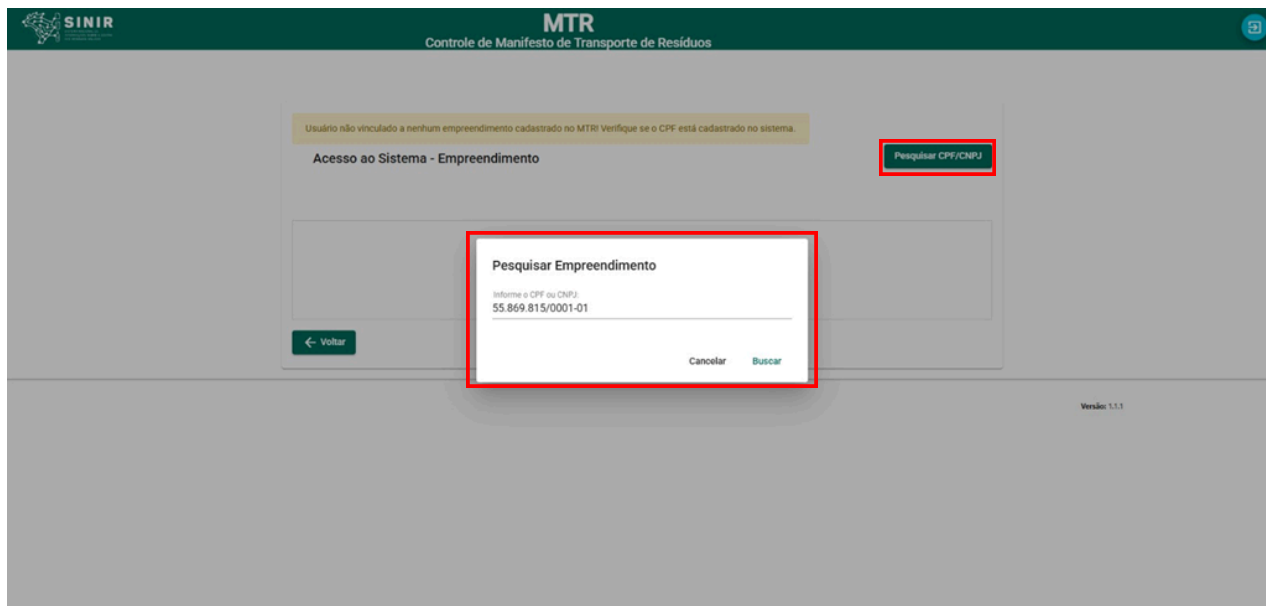


Figura 12

3

Nesse momento, é possível verificar que os dados do parceiro ou empreendimento ainda não se encontram cadastrados no sistema **MTR Nacional**. Nessa situação, o usuário deverá clicar no botão **"Cadastrar Empreendimento"**, conforme ilustrado na Figura 13.

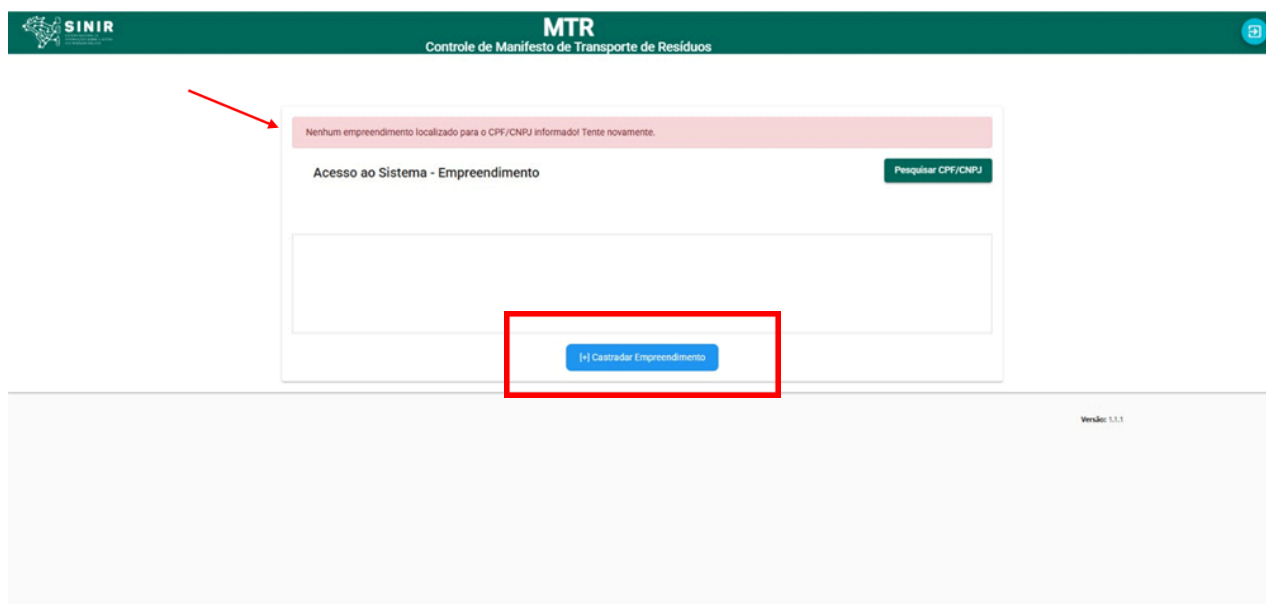
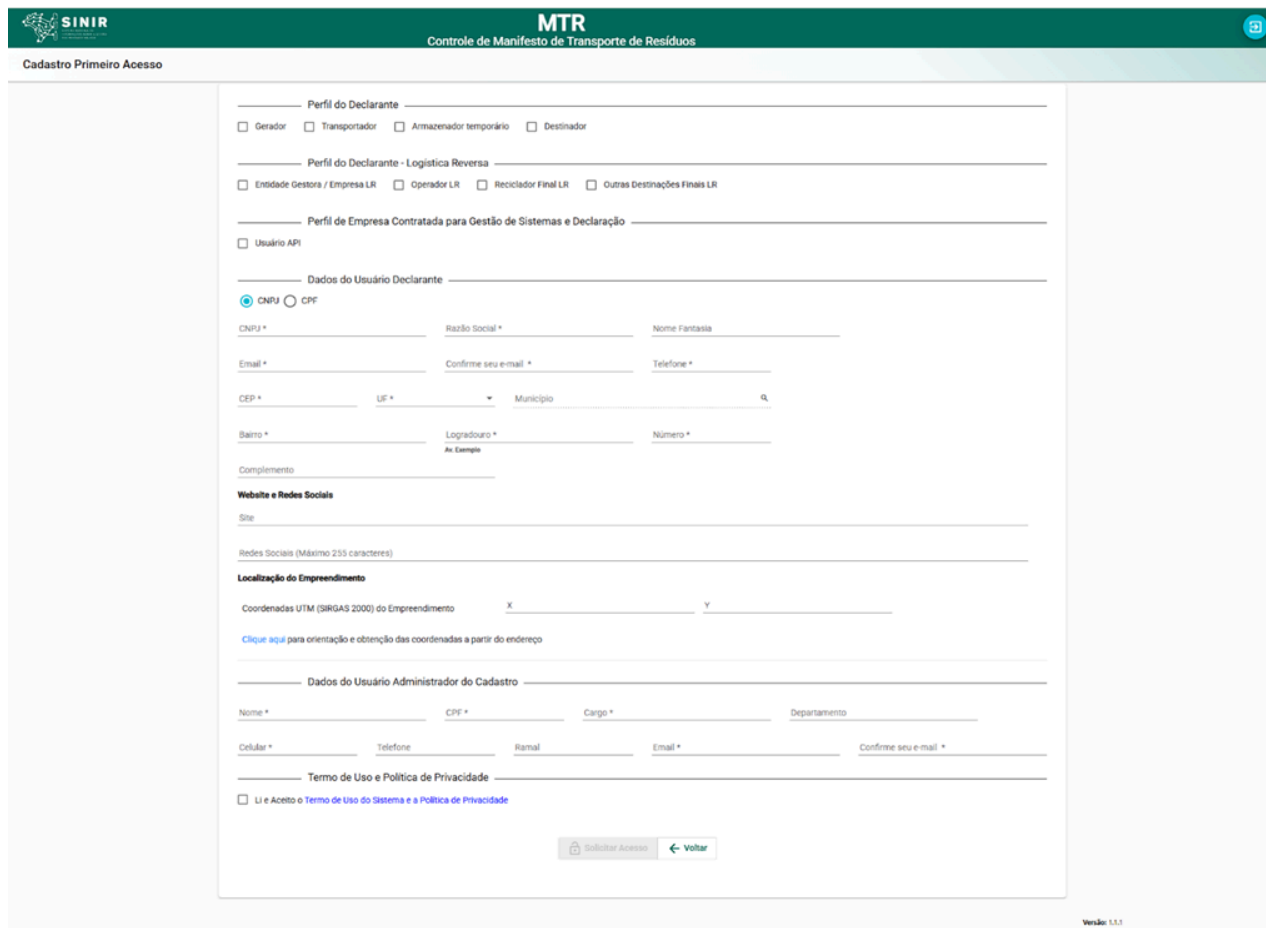


Figura 13

4

Em seguida, o sistema direcionará o usuário para o formulário de cadastro, conforme ilustrado na Figura 14.



**SINIR** **MTR** Controle de Manifesto de Transporte de Resíduos

Cadastro Primeiro Acesso

Perfil do Declarante

Gerador  Transportador  Armazenador temporário  Destinator

Perfil do Declarante - Logística Reversa

Entidade Gestora / Empresa LR  Operador LR  Reciclador Final LR  Outras Destinações Finais LR

Perfil de Empresa Contratada para Gestão de Sistemas e Declaração

Usuário API

Dados do Usuário Declarante

CNPJ  CPF

CNPJ \* Razão Social \* Nome Fantasia

Email \* Confirme seu e-mail \* Telefone \*

CEP \* UF \* Município

Bairro \* Logradouro \* Número \*

Complemento

WebSite e Redes Sociais

Site

Redes Sociais (Máximo 255 caracteres)

Localização do Empreendimento

Coordenadas UTM (SIRGAS 2000) do Empreendimento X Y

[Clique aqui](#) para orientação e obtenção das coordenadas a partir do endereço

Dados do Usuário Administrador do Cadastro

Nome \* CPF \* Cargo \* Departamento

Celular \* Telefone Ramal Email \* Confirme seu e-mail \*

Termo de Uso e Política de Privacidade

Li e Aceito o [Termo de Uso do Sistema](#) e a [Política de Privacidade](#)

Versão: 1.1.1

Figura 14

5

O usuário deverá preencher os dados do formulário apresentado na Figura 14. Após o preenchimento de todas as informações solicitadas, deverá clicar no botão **"Solicitar Acesso"**, conforme ilustrado na Figura 15.

**SINIR MTR**  
Controle de Manifesto de Transporte de Resíduos

**Cadastro Primeiro Acesso**

**Perfil do Declarante**

Gerador  Transportador  Armazenador temporário  Destinatário

**Perfil do Declarante - Logística Reversa**

Entidade Gestora / Empresa LR  Operador LR  Reciclador Final LR  Outras Destinações Finais LR

**Perfil de Empresa Contratada para Gestão de Sistemas e Declaração**

Usuário API

**Gestor / Titular LR**

Entidade Gestora / Coletivo  Empresa / Individual

**Sistema de Logística Reversa**

Agrotóxicos, seus Resíduos e Embalagens  Baterias de Chumbo Ácido

Produtos Eletroeletrônicos de Uso Domésticos e seus Componentes  Embalagens Plásticas de Óleos Lubrificantes

Embalagens de Aço  Embalagens de Alumínio para Bebidas

Embalagens de Metal, exceto Aço e Alumínio para Bebidas  Embalagens de Papel, Papelão e Longa Vida

Embalagens de Plásticos  Embalagens de Vidro

Embalagens de Madeira  Lâmpadas Fluorescentes, de Vapor de Sódio e Mercúrio e de Luz Mistá

Medicamentos domiciliares vencidos ou em desuso, de uso humano, industrializados e manipulados, e de suas embalagens após o descarte pelos consumidores  Pilhas e Baterias

Pneus Inservíveis  Óleos Lubrificantes Usados ou Contaminados (OLUC)

**Dados do Usuário Declarante**

CNPJ  CPF

CNPJ: 55.869.815/0001-01 **Razão Social:** teste **Nome Fictício:** exemplo cadastro

Email: mail@dominio.gov.br **Confirme seu email:** mail@dominio.gov.br **Teléfono:** (81) 99999-9999

CEP: 99999-999 UF: DF Município: Brasília

Bairro: Jardim Centro Cívico Logradouro: Avenida das Torres Número: 99

Complemento: exemplo de cadastro

**Website e Redes Sociais**

Site: www.dominio.com.br

Redes Sociais (Máximo 255 caracteres):

**Localização do Empreendimento**

Coordenadas UTM (SIR) (A-E 55555) do Empreendimento X: -15.797722\* Y: -47.870488\*

[Clique aqui para orientar a definição das coordenadas a partir do endereço](#)

**Dados do Usuário Administrador do Cadastro**

Nome: exemplo de cadastro **CPF:** 713.280.250-04 **Cargo:** tester **Departamento:** teste

Telefone: (81) 99999-9999 **Telefone:** (81) 99999-9999 **Razão:** 99999 **Email:** mail@dominio.gov.br **Confirme seu email:** mail@dominio.gov.br

**Termo de Uso e Política de Privacidade**

Li e Aceito o [Termo de Uso do Sistema e a Política de Privacidade](#)

Versão: 1.1.1

Figura 15

6

Por fim, serão realizados os procedimentos de liberação de acesso, bem como a disponibilização das informações de login ao usuário.

Ressalta-se que, ao solicitar o cadastro no sistema, o usuário passará a exercer o perfil de **Administrador da unidade**, ficando responsável pela gestão de acessos e pela aprovação de novos usuários vinculados à sua respectiva unidade.

## Módulo MTR Nacional • Manifesto de Transporte de Resíduos



MINISTÉRIO DO  
MEIO AMBIENTE E  
MUDANÇA DO CLIMA

