



SINIR

SISTEMA NACIONAL DE
INFORMAÇÕES SOBRE A GESTÃO
DOS RESÍDUOS SÓLIDOS

SISTEMA MTR - LOGÍSTICA REVERSA

**MANUAL DE AJUDA AO USUÁRIO
(VERSÃO 1.10)**



MINISTÉRIO DO
MEIO AMBIENTE E
MUDANÇA DO CLIMA



SUMÁRIO

1. Introdução	2
2. Cadastramento de Novos Usuários	5
2.1. Perfil do Declarante - Logística Reversa	5
2.1.1. Tipos de Perfis Declarantes LR	5
2.1.1.1. Entidade Gestora/Empresa LR	5
2.1.1.2. Operador LR	6
2.1.1.3. Reciclador Final LR	6
2.1.1.4. Outras Destinações Finais LR	6
2.1.2. Cadastro de novo usuário Logística Reversa	6
2.2. Perfil de Empresa Contratada para Gestão de Sistemas e Declaração -Usuário API	13
3. Acesso ao Sistema MTR LR	16
3.1. Adicionar Usuário API	17
3.2. Adicionar Verificador Independente	18
3.3. Gestora Recicla+	20
4. Geração de MTR LR	21
4.1. MTR LR Origem	21
4.1.1. Gerar MTR LR Origem	21
4.2. MTR LR Processo	26
4.2.1. Gerar MTR LR Processo	26
4.3. Meus MTRs Logística Reversa	31
4.3.1. Receber MTR LR	34
5. Geração de Certificado de Destinação Final de Resíduos de Logística Reversa –CDF LR	38
5.1. Meus CDFs	43
6. Suporte	44

1. Introdução

Os ajustes no atual sistema MTR têm como objetivo apresentar uma solução integrada para o Programa Nacional de Logística Reversa (Decreto nº 10.936/2022) e para o Recicla+ (Decreto nº 11.044/2022).

De acordo com o art. 15, do Decreto nº 10.936/2022, que regulamenta a Lei nº 12.305/2010, que institui a Política Nacional de Resíduos Sólidos:

§ 1º Fica instituído o **manifesto de transporte de resíduos**, documento autodeclaratório e válido no território nacional, **emitido pelo Sinir**, para fins de fiscalização ambiental dos **sistemas de logística reversa** de que trata o art. 14.

Conforme o art. 7º, do Decreto nº 11.044/2022, que Institui o Certificado de Crédito de Reciclagem Recicla+:

Art. 7º O Recicla+ é documento único, individualizado por empresa aderente ao modelo coletivo, lastreado no certificado de destinação final, emitido por meio do **Manifesto de Transporte de Resíduos do Sinir**, e nas notas fiscais eletrônicas das operações de comercialização de produtos ou de embalagens comprovadamente retornados ao fabricante ou à empresa responsável pela sua reciclagem ou pela sua recuperação energética.

Ainda conforme Decreto nº 11.044/2022:

Art. 18. **As entidades gestoras, no caso de modelos coletivos, e os responsáveis por modelos individuais reportarão ao Ministério do Meio Ambiente, por meio do Sinir**, os dados e as informações referentes às ações realizadas e aos resultados obtidos em relação às metas de **logística reversa**, assegurada a verificação da nota fiscal eletrônica e da rastreabilidade dos materiais recicláveis, de modo a possibilitar transparência no acompanhamento e na avaliação de resultados do sistema de logística reversa.

O Sistema MTR Logística Reversa abrange, então, a emissão dos documentos ambientais **MTR LR Origem** e **MTR Processo**, garantindo rastreabilidade dos materiais, vinculação de notas fiscais e emissão de Certificado de Destinação Final (CDF) de Logística Reversa.

O SINIR MTR é um sistema unificado, porém, agora com dois fluxos independentes. O MTR utilizado para movimentações de resíduos pelas partes sujeitas ao PGRS se mantém inalterado. A atualização se refere ao novo fluxo do sistema, que visa rastrear os fluxos de **Logística Reversa** e, assim, permitir maior segurança na rastreabilidade e maior velocidade de implantação.

Tanto o MTR LR quanto o MTR Regular podem ser implementados em tempos diferentes, além da rastreabilidade ser consolidada no próprio sistema MTR.

2. Cadastramento de Novos Usuários

2.1. Perfil do Declarante - Logística Reversa

Uma das atualizações do cadastro do sistema foi a inclusão da seção “**Perfil do Declarante - Logística Reversa**” para tratar especificamente do fluxo de MTR LR.

Cada tipo de perfil e seus campos de preenchimento serão tratados logo abaixo.

Cadastro Primeiro Acesso

____ Perfil do Declarante _____
 Gerador Transportadora Armazenador temporário Destinatador

____ Perfil do Declarante - Logística Reversa _____
 Entidade Gestora / Empresa LR Operador LR Reciclador Final LR Outras Destinações Finais LR

____ Perfil de Empresa Contratada para Gestão de Sistemas e Declaração _____
 Usuário API

____ Dados do Usuário Declarante _____
 CNPJ CPF

2.1.1. Tipos de Perfis Declarantes LR

2.1.1.1. Entidade Gestora/Empresa LR

Esse perfil se refere às entidades gestoras e empresas que possuem a responsabilidade de realizar a Logística Reversa de um ou mais sistemas de logística reversa específicos (para saber mais sobre os sistemas indicados e suas respectivas regulamentações, acesse <https://sinir.gov.br/perfis/logistica-reversa/>).

De acordo com o Decreto nº 11.044/2022, art. 5º:

IX- **empresa** - pessoa jurídica fabricante, importadora, comerciante ou distribuidora de produtos ou de embalagens, inclusive detentora de marcas, ou, ainda, aquele que, em nome desta, realize o envase, a montagem ou a manufatura de produtos ou de embalagens;

X - **entidade gestora** - pessoa jurídica instituída e administrada por entidades representativas de âmbito nacional dos setores de fabricantes, importadores, distribuidores ou comerciantes, com a finalidade de estruturar, implementar e

operacionalizar o sistema de logística reversa de produtos ou de embalagens em modelo coletivo, cadastrada no Sinir e autorizada a emitir o Recicla+.

2.1.1.2. Operador LR

O Operador de Logística Reversa é o responsável pelo pré-processamento dos resíduos. De acordo com o Decreto nº 11.044/2022, art 5º:

XIV - **operador** - pessoa jurídica, de direito público ou privado, que efetua a restituição de produtos ou de embalagens recicláveis ao setor empresarial, para reaproveitamento em seu ciclo ou em outros ciclos produtivos, tais como cooperativas ou outras formas de associação de catadores de materiais recicláveis, agentes de reciclagem, titulares dos serviços públicos de limpeza urbana e manejo de resíduos sólidos, consórcios públicos, empresas, microempreendedor individual e organizações da sociedade civil;

2.1.1.3. Reciclador Final LR

Refere-se à indústria que realiza o tratamento de resíduos efetivamente através da reciclagem.

2.1.1.4. Outras Destinações Finais LR

Destinação final dos resíduos que não envolve a reciclagem, mas sim, processos como CDR (Geração de Energia a partir do resíduo), Coprocessamento e Aterro Sanitário.

2.1.2. Cadastro de novo usuário Logística Reversa

Caso seja seu primeiro acesso, você deverá se cadastrar como um novo usuário. Para efetuar o cadastramento, você deverá clicar em “**Novo Usuário**” e seguir o preenchimento solicitado.

Se já é usuário cadastrado ingresse com seu CNPJ ou CPF.

Se não é usuário cadastrado clique em [Novo Usuário](#). Você receberá sua senha por e-mail.

Se esqueceu sua senha clique em [Recuperar senha de acesso](#). Você receberá sua senha por e-mail.

[Perguntas Frequentes](#).

Orientação para cadastro de usuário.

Acesso ao Sistema

CNPJ CPF

CNPJ

CPF do Usuário

Senha

Entrar

[Novo Usuário](#)

No cadastro, a sequência das opções da seção **“Perfil do Declarante”** foi alterada para seguir uma ordem mais lógica, de acordo com a do fluxo da cadeia atual. O funcionamento dos campos de preenchimento de cada seleção se manteve.

Cadastro Primeiro Acesso

_____ Perfil do Declarante _____

Gerador Transportadora Armazenador temporário Destinator

_____ Perfil do Declarante - Logística Reversa _____

Entidade Gestora / Empresa LR Operador LR Reciclador Final LR Outras Destinações Finais LR

_____ Perfil de Empresa Contratada para Gestão de Sistemas e Declaração _____

Usuário API

_____ Dados do Usuário Declarante _____

CNPJ CPF

Tratando-se da nova seção **“Perfil do Declarante - Logística Reversa”**, o perfil de um usuário pode ser único ou múltiplo. Assim, ele pode ser uma **Entidade Gestora/Empresa LR**, um **Operador LR**, um **Reciclador Final LR**, um **Outras Destinações Finais LR** ou ainda uma combinação deles, considerando suas atividades. Essa condição deve ser assinalada na tela do sistema:

Em seguida, você deve indicar o CNPJ do empreendimento (o CPF não se aplica aos perfis declarantes de Logística Reversa), Razão Social, Nome Fantasia, E-mail (não poderá ser Microsoft), além dos dados de endereço do empreendimento.

Para todos os tipos de perfis, dois **novos** campos para preenchimento foram adicionados:

- “Website e Redes Sociais” (opcionais)
- “Localização do Empreendimento - Coordenadas UTM (SIRGAS 2000)”.

Caso seu cadastro inclua o Perfil do Declarante - Logística Reversa “**Entidade Gestora/Empresa LR**”, você será solicitado a incluir as seguintes informações:

- “**Gestor/Titular LR**”: você deverá selecionar se o cadastro está relacionado a uma Entidade Gestora (modelo coletivo) ou a uma empresa LR individual.

- Em seguida, deverá ser selecionado o **sistema** pelo qual possui responsabilidade de realizar a Logística Reversa. É possível selecionar mais de uma opção. **É muito importante que haja a seleção correta dos sistemas, pois estes impactam diretamente na geração do MTR Origem.**

SINIR

MTR
Controle de Manifesto de Transporte de Resíduos

____ Gestor / Titular LR _____

Entidade Gestora / Coletivo Empresa / Individual

____ Sistema de Logística Reversa _____

<input type="checkbox"/> Agrotóxicos, seus Resíduos e Embalagens	<input type="checkbox"/> Baterias de Chumbo Ácido
<input type="checkbox"/> Produtos Eletroeletrônicos de Uso Domésticos e seus Componentes	<input type="checkbox"/> Embalagens Plásticas de Óleos Lubrificantes
<input type="checkbox"/> Embalagens de Aço	<input type="checkbox"/> Embalagens de Alumínio para Bebidas
<input type="checkbox"/> Embalagens de Metal, exceto Aço e Alumínio para Bebidas	<input type="checkbox"/> Embalagens de Papel, Papelão e Longa Vida
<input type="checkbox"/> Embalagens de Plásticos	<input type="checkbox"/> Embalagens de Vidro
<input type="checkbox"/> Embalagens de Madeira	<input type="checkbox"/> Lâmpadas Fluorescentes, de Vapor de Sódio e Mercúrio e de Luz Mista
<input type="checkbox"/> Medicamentos domiciliares vencidos ou em desuso, de uso humano, industrializados e manipulados, e de suas embalagens após o descarte pelos consumidores	<input type="checkbox"/> Pilhas e Baterias
<input type="checkbox"/> Pneus Inservíveis	<input type="checkbox"/> Óleos Lubrificantes Usados ou Contaminados (OLUC)

Caso seu cadastro inclua o Perfil do Declarante - Logística Reversa **“Operador LR”**, você será solicitado a incluir as seguintes informações:

- Deverá ser selecionado o **sistema** de Logística Reversa. É possível selecionar mais de uma opção. **É muito importante que haja a seleção correta dos sistemas, pois estes impactam diretamente na geração do MTR Origem.**

____ Sistema de Logística Reversa _____

<input type="checkbox"/> Agrotóxicos, seus Resíduos e Embalagens	<input type="checkbox"/> Baterias de Chumbo Ácido
<input type="checkbox"/> Produtos Eletroeletrônicos de Uso Domésticos e seus Componentes	<input type="checkbox"/> Embalagens Plásticas de Óleos Lubrificantes
<input type="checkbox"/> Embalagens de Aço	<input type="checkbox"/> Embalagens de Alumínio para Bebidas
<input type="checkbox"/> Embalagens de Metal, exceto Aço e Alumínio para Bebidas	<input type="checkbox"/> Embalagens de Papel, Papelão e Longa Vida
<input type="checkbox"/> Embalagens de Plásticos	<input type="checkbox"/> Embalagens de Vidro
<input type="checkbox"/> Embalagens de Madeira	<input type="checkbox"/> Lâmpadas Fluorescentes, de Vapor de Sódio e Mercúrio e de Luz Mista
<input type="checkbox"/> Medicamentos domiciliares vencidos ou em desuso, de uso humano, industrializados e manipulados, e de suas embalagens após o descarte pelos consumidores	<input type="checkbox"/> Pilhas e Baterias
<input type="checkbox"/> Pneus Inservíveis	<input type="checkbox"/> Óleos Lubrificantes Usados ou Contaminados (OLUC)

- Informações relacionadas à **Quantidade de Empregos Gerados** (opcional) e **Capacidade** (Tonelada/ano) da operação.

Dados do Usuário Declarante

CNPJ
 CPF

CNPJ*
 Razão Social*
 Nome Fantasia

Email*
 × Confirme seu e-mail*
 Telefone

CEP*
 UF*
 Município

Bairro*
 Logradouro*
 Número*

Av. Exemplo

Complemento

Quantidade de Empregos Gerad...
 Capacidade (Tonelada/Ano)*

- **Tipo de Operador**, de acordo com o Decreto nº 11.044/2022.
- **Logo** da empresa (ARQUIVO IMAGEM (*.png; *.jpeg; ou *.jpg), com um tamanho máximo de 100 kb).

Tipo Operador

<input type="checkbox"/> Organização da sociedade civil	<input type="checkbox"/> Outros
<input type="checkbox"/> Cooperativa ou associação de catadores de materiais recicláveis	<input type="checkbox"/> Titular de serviço público de limpeza urbana
<input type="checkbox"/> Consórcio público	<input type="checkbox"/> Operador público ou privado de pontos de entrega voluntária
<input type="checkbox"/> Pessoa jurídica de direito privado, que realiza coleta e triagem de produtos ou de embalagens sujeitos à logística reversa	<input type="checkbox"/> Pessoa jurídica de direito privado que realiza o beneficiamento, o tratamento, a reciclagem, a transformação em insumos ou a produção de combustível derivado de resíduos

Deseja divulgar publicamente seus dados no SINIR+?

Logo da Empresa

Caso seu cadastro inclua o Perfil do Declarante - Logística Reversa “**Reciclador Final LR**” ou “**Outras Destinações Finais LR**”, você será solicitado a incluir as seguintes informações:

- Informações relacionadas à **Quantidade de Empregos Gerados** (opcional) e **Capacidade** (Tonelada/ano) da operação.

Dados do Usuário Declarante

CNPJ
 CPF

CNPJ* Razão Social* Nome Fantasia

Email* X Confirme seu e-mail* Telefone

CEP* UF* Município

Bairro* Logradouro* Número*
Av. Exemplo

Complemento

Quantidade de Empregos Gerad... Capacidade (Tonelada/Ano)*

- **Classes** dos resíduos tratados. A partir da atualização, as classificações estão melhor categorizadas de acordo com suas respectivas legislações.
- **Logo** da empresa (ARQUIVO IMAGEM (*.png; *.jpeg; ou *.jpg), com um tamanho máximo de 100 kb)

Classes

NBR 10.004

CLASSE I
 CLASSE II A
 CLASSE II B
 OUTROS

Resíduos Construção Civil (RCC)

CLASSE A (RCC)
 CLASSE B (RCC)
 CLASSE C (RCC)
 CLASSE D (RCC)

Resíduos Serviços de Saúde (RSS)

GRUPO A1 (RSS)
 GRUPO A2 (RSS)
 GRUPO A3 (RSS)
 GRUPO A4 (RSS)

GRUPO A5 (RSS)
 GRUPO A (RSS)
 GRUPO B (RSS)
 GRUPO C (RSS)

GRUPO D (RSS)
 GRUPO E (RSS)

Logo da Empresa

+ Escolher

- **Licença Destinador:** você será solicitado a preencher as informações de suas correspondentes licenças ambientais, sempre que aplicáveis. Para isso tenha previamente em seu computador os arquivos com as licenças digitalizadas, pois você será solicitado a fazer “upload” dessas licenças ao salvar o cadastro. Lembre-se que cada arquivo digitalizado (PDF) não deve exceder 1 MB.

Importante: No caso de você ter mais de uma licença para informar, faça a digitalização dessas licenças como um único documento, observando o tamanho máximo do arquivo (1 MB).

Adicionar Licença

Adicionar Licença ✕

Orgão Emissor:

Estadual Municipal

Licença Validade da li... 

+ Escolher

Nenhum anexo selecionado como arquivo de licença

- **CNAEs de Destinação:** comprova que sua operação é autorizada para gerar o Certificado de Destinação Final (CDF). Basta buscar e selecionar o CNAE que deseja.

Lista de CNAEs

CNAE	Descrição	Remove
Nenhum registro encontrado		

⏪ 1 ⏩

Adicionar CNAE ✕

CNAE:

Lista de CNAEs

CNAE	Descrição	
1354500	Fabricação de tecidos especiais, inclusive artefatos	✓
2599399	Fabricação de outros produtos de metal não especificados anteriormente	✓
2610800	Fabricação de componentes eletrônicos	✓
2621300	Fabricação de equipamentos de informática	✓
2622100	Fabricação de periféricos para equipamentos de informática	✓
2631100	Fabricação de equipamentos transmissores de comunicação, peças e acessórios	✓
4211101	Construção de rodovias e ferrovias	✓

⏪ 1 2 3 4 5 ⏩

Por fim, para todos os perfis, o sistema solicita os dados do **usuário administrador** que efetuou o cadastro. Estando o cadastro completo e com as informações válidas, o botão

“**Solicitar Acesso**” será ativado, permitindo a você encerrar a etapa de seu cadastramento ao clicar nesse campo.

Dados do Usuário Administrador do Cadastro

CPF: 532.774.260-17 Nome: August Pierre Tan Email: xxx@mail01.com.br Confirme seu e-mail: xxx@mail01.com.br

Cargo: Técnico

[Solicitar Acesso](#) [← Voltar](#)

Em seguida, você receberá um e-mail confirmando que seu cadastro está efetivado, mostrando o CNPJ da empresa cadastrada, o número da unidade do empreendimento, o CPF do usuário administrador e a senha de seis dígitos para acessar o sistema (**importante:** as letras constantes de uma senha serão sempre letras minúsculas).

MTR
Sistema de Controle de Manifesto de Transporte de Resíduos - MTR

Usuário: [redacted]
CNPJ: [redacted]
CPF: [redacted]
Senha: b3nm2c

2.2. Perfil de Empresa Contratada para Gestão de Sistemas e Declaração Usuário API

Uma outra atualização do sistema MTR foi a possibilidade do cadastro de um **Usuário API**. Este diz respeito a um usuário de integração, que será capaz de emitir documentos para terceiros. Uma Entidade Gestora, Empresa LR, Reciclador Final LR e Outras Destinações Finais LR podem delegar acesso a um determinado Usuário

API, que passará a ter permissão para realizar as operações em nome da empresa.

No cadastro, este é um perfil **único**, ou seja, não será possível selecioná-lo em conjunto com outros Perfis Declarantes.

Após selecionar esse tipo de perfil, o processo de cadastramento ocorre da mesma forma que os demais perfis. Será necessário indicar o CNPJ do empreendimento, Razão Social, Nome Fantasia, E-mail, dados de endereço do empreendimento, além do “Website e Redes Sociais” (opcionais) e “Localização do Empreendimento Coordenadas UTM (SIRGAS 2000)”.

Por fim, o sistema solicita os dados do **usuário administrador** que efetuou o cadastro. Estando o cadastro completo e com as informações válidas, o botão “**Solicitar Acesso**” será ativado, permitindo a você encerrar a etapa de seu cadastramento ao clicar nesse campo.

Dados do Usuário Administrador do Cadastro

CPF *	Nome *	Email *	Confirmar e-mail
532.774.260-17	August Pierre Tan	xxx@mail01.com.br	xxx@mail01.com.br
Cargo *			
Técnico			

 Solicitar Acesso [← Voltar](#)

Em seguida, você receberá um e-mail confirmando que seu cadastro está efetivado, mostrando o CNPJ da empresa cadastrada, o número da unidade do empreendimento, o CPF do usuário administrador e a senha de seis dígitos para acessar o sistema (**importante**: as letras constantes de uma senha serão sempre letras minúsculas).



MTR
Sistema de Controle de Manifesto de Transporte de Resíduos - MTR


Usuário: [redacted]
CNPJ: [redacted]
CPF: [redacted]
Senha: b3nm2c

3. Acesso ao Sistema MTR LR

Ao utilizar o link <http://mtr.sinir.gov.br> no seu navegador de internet para abrir o Sistema MTR, você verá a tela de acesso (abaixo), que permitirá o seu ingresso ao sistema (login), indicando o CNPJ do empreendimento, a Unidade, o CPF do usuário e a senha de acesso recebida. Em seguida, clicar em “Entrar”.



Para o caso de usuários já cadastrados em momento **anterior** à atualização do MTR LR e que necessitam realizar operações de Logística Reversa, basta acessar a opção “**Meus dados**”, em “**Configurações**”, no menu localizado na parte superior da tela e editar as informações.



É necessário selecionar o **Perfil do Declarante - Logística Reversa** e preencher os campos associados de cada perfil selecionado ([2.1.2 - Cadastro de novo usuário Logística Reversa](#)).

Empresa/Pessoa: 42544953000186 - EMPRESA LR (Individual) - 107300
 Usuário: 02389950949 - Alberto Ramos
 Perfil: /Gestor-Titular LR

MTR
 Controle de Manifesto de Transporte de Resíduos

Home Manifesto ▾ Certificado ▾ Configurações ▾ Ajuda ▾ Sair

Editar Cadastro Acesso

_____ Perfil do Declarante _____
 Gerador Transportadora Armazenador temporário Destinatador

_____ Perfil do Declarante - Logística Reversa _____
 Entidade Gestora / Empresa LR Operador LR Reciclador Final LR Outras Destinações Finais LR

_____ Perfil de Empresa Contratada para gestão de Sistemas e Declaração _____
 Usuário API

_____ Gestor / Titular LR _____
 Entidade Gestora / Coletivo Empresa / Individual

Por fim, basta **salvar** as alterações.




3.1. Adicionar Usuário API


Como tratado anteriormente, [Usuário API](#) se refere a uma empresa contratada para a gestão de sistemas e declaração.

Todos os tipos de **Perfil Declarante - Logística Reversa** (Entidade Gestora/Empresa LR; Operador LR; Reciclador Final LR e Outras Destinações Finais LR) podem dar permissão a um Usuário API já cadastrado anteriormente no sistema.

Para adicionar um Usuário API, acesse a opção “**Usuário API**”, em “**Configurações**”, no menu localizado na parte superior da tela.



Pesquise pelo CNPJ do Usuário API desejado e clique em “**Adicionar**”.


 Empresa/Person: 42544873000186 - EMPRESA LR (Individual) - 107300
 Usuário: 82289950949 - Alberto Ramos
 Perfil: /Perfil-Tributar LR

MTR
 Controle de Manifesto de Transporte de Resíduos

Home Manifesto ▾ Certificado ▾ Configurações ▾ Ajuda ▾ Sair

Usuário API

Adicionar Usuário API

CNPJ *

Usuário API Cadastrados

CNPJ	Razão Social	Nome Fantasia	Remover
Nenhum registro encontrado			

versão: 0.0.1

Usuário API

Adicionar Usuário API ✕

CNPJ	Razão Social	Nome Fantasia	Adicionar
41430537000179	USUARIO API	USUÁRIO API	✓

Após selecionado, irá aparecer uma mensagem de sucesso e usuário já aparecerá na listagem abaixo, além de estar autorizado para realizar suas operações. É possível adicionar múltiplos Usuários API, entretanto, como mencionado anteriormente, o Usuário API deve estar previamente cadastrado no sistema, caso contrário, a busca pelo CNPJ não retornará nenhum resultado. Você também pode remover um Usuário API adicionado.

Usuário API

Adicionar Usuário API

CNPJ *

Usuário API Cadastrados

MTR
 Delegatário adicionado com sucesso

CNPJ	Razão Social	Nome Fantasia	Remover
41430537000179	USUARIO API	USUÁRIO API	✕

3.2. Adicionar Verificador Independente

Conforme o Decreto nº 11.044/2022, art. 5º:

XIX - **verificador independente** - pessoa jurídica de direito privado, contratada pela entidade gestora, que não realiza atividades próprias de entidade gestora ou de

entidade representativa, responsável pela custódia das informações e pela verificação dos resultados de recuperação de produtos ou de embalagens com o objetivo de evitar a colidência de notas fiscais eletrônicas e, conseqüentemente, a duplicidade de contabilização, e comprovar a veracidade, a autenticidade, a unicidade e a adicionalidade das informações referentes à reciclagem de produtos e de embalagens.

Ainda de acordo com o Decreto nº 11.044/2022, art. 21, algumas das competências do verificador independente se referem a:

I - verificar os resultados obtidos pelas entidades gestoras, empresas e operadoras de sistemas de logística reversa de produtos ou embalagens

com vistas a garantir consistência, adicionalidade, independência e isenção; II - validar eletronicamente, perante a Secretaria Especial da Receita Federal do Brasil do Ministério da Economia, as notas fiscais eletrônicas e os dados informados por entidades gestoras e operadores de sistemas de logística reversa;


III - registrar, armazenar, sistematizar e preservar a unicidade e a não colidência das massas de materiais recicláveis, a serem referenciadas em toneladas, com base nas notas fiscais eletrônicas emitidas pelos operadores e nos certificados de destinação final emitidos por meio do Manifesto de Transporte de Resíduos do Sinir;

IV - preservar os dados relativos à quantidade, tipo de materiais, emissores, receptores, data, entre outros, de forma a garantir a rastreabilidade e a integridade dos arquivos; e

V - manter a custódia dos arquivos digitais das notas fiscais eletrônicas reportadas pelas entidades gestoras e pelos operadores pelo prazo mínimo de cinco anos.

O usuário **Verificador Independente** é cadastrado diretamente pelo Administrador do MMA, tendo papel único no sistema, sendo responsável pela verificação dos balanços de massa e da rastreabilidade do MTR LR.

Cabe ao Usuário MTR LR **Entidade Gestora/Empresa LR** informar um ou mais verificador(es) previamente cadastrados no sistema. Para isso, é necessário acessar a opção “**Verificadores Independentes**”, em “**Configurações**”, no menu localizado na parte superior da tela.



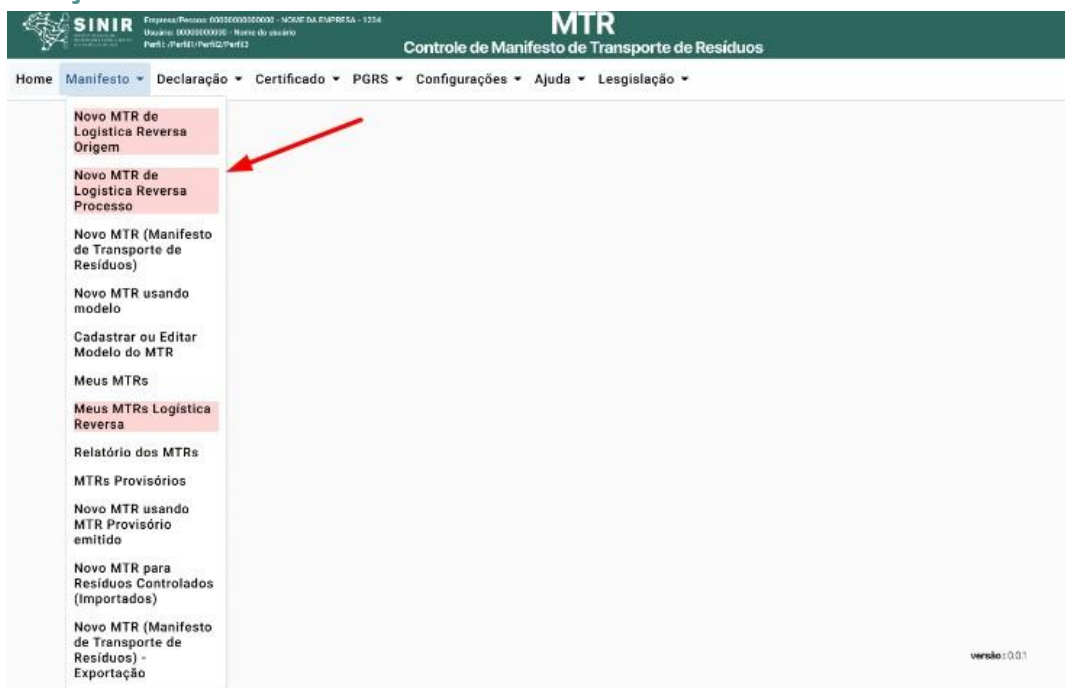
Em seguida, busque pelo CNPJ do verificador desejado e adicione-o.



3.3. Gestora Recicla+

Entidade Gestora Recicla+ é uma associação representante de múltiplas associações, responsável pela comercialização de créditos de reciclagem. Seu acesso ao sistema MTR LR se dá através de cadastro realizado pelo próprio admin MMA.

4. Geração de MTR LR



Para a emissão de um MTR LR, deve-se ter em conta que os **Transportadores** e os **Operadores** a serem selecionados já deverão estar previamente cadastrados no Sistema MTR do SINIR. Caso não estejam, você deverá solicitar aos mesmos que providenciem o cadastro correspondente no Sistema MTR - SINIR, para que você possa incluí-los nos MTRs a serem emitidos.


4.1. MTR LR Origem

O MTR Logística Reversa **Origem** é utilizado para registrar a retirada do resíduo do mercado (pós-consumo) e identificar o titular da Logística Reversa, de modo a conter toda a informação da rastreabilidade dos balanços de massa até a destinação dos resíduos.

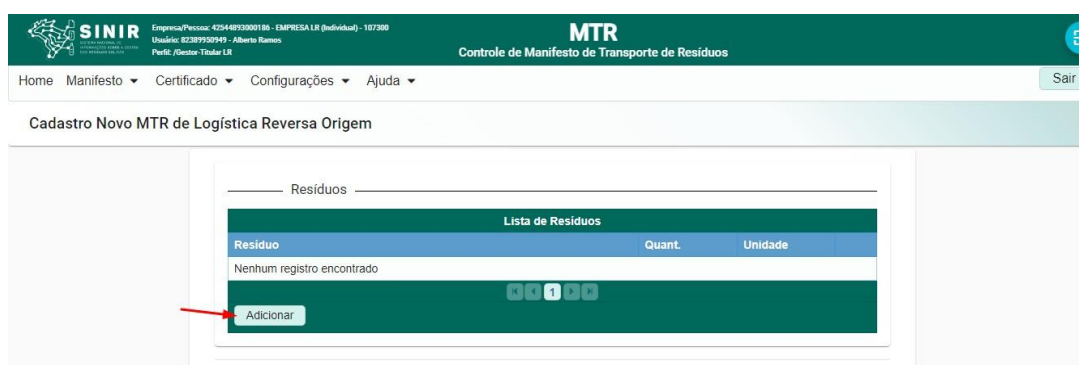
Esse MTR só poderá ser gerado pelos perfis **Entidade Gestora/Empresa LR** ou **Operador LR**.

4.1.1. Gerar MTR LR Origem

Para gerar um Novo MTR de Logística Reversa Origem, acesse a opção indicada em “**Manifesto**”, localizado no menu da parte superior da tela.



Em seguida, clique em “Adicionar” para preencher as informações referentes aos sistemas de logística reversa.



Primeiramente, selecione o Sistema de Logística Reversa desejado (as opções indicadas são as que foram previamente selecionadas durante o processo de cadastro). É possível adicionar várias entradas.



A depender do sistema selecionado, é necessário assinalar outras especificações de acordo com as descrições do IBAMA.

Adicionar Sistema de Logística Reversa

Sistema de Logística Reversa

Produtos Eletroeletrônicos de Uso Domésticos e Q

Digite para pesquisar

- Equipamento fora de uso não abrangido em 16 02 09 a 16 02 13
- Equipamento fora de uso contendo clorofluorcarbonetos
- Lâmpadas Eletrônicas de Diodo LED
- Equipamento fora de uso contendo componentes perigosos não abrangidos em 16 02 09 a 16 02 12

Quantidade * Unidade * ▼

Em seguida, é necessário preencher informações a respeito do resíduo, como **quantidade**, **unidade** (Tonelada, Quilograma, Litro ou M³), **estado físico**, **classe** (Classes I, IIA e IIB; para os RSS - Grupo A, Grupo B, Grupo C, Grupo D e Grupo E; para os RCC - Classe A, Classe B, Classe C e Classe D), o tipo de **Acondicionamento** e o **Tratamento** que será feito.

Você ainda dispõe dos campos “Número ONU”, “Classe de Risco”, “Nome de Embarque” e “Grupo de Embalagem”, para os casos de resíduos perigosos. Esses campos são **obrigatórios** no caso de **resíduos perigosos** (Classe I; Grupos A, B, C e E para os RSS e Classe D para os RCC).

Adicionar Sistema de Logística Reversa ✕

- Lâmpadas Eletrônicas de Diodo LED
- Equipamento fora de uso contendo componentes perigosos não abrangidos em 16 02 09 a 16 02 12

Quantidade * Unidade * ▼

Estado Físico * ▼ Classe * ▼ Acondicionamento * ▼ Tratamento * ▼

Número ONU Classe de Risco Nome de Embarque Grupo Embalagem ▼

Cód. Interno Descr. Interna Observação

Por fim, descreva a origem do material (como por exemplo “Campanha no Shopping”) e informe o endereço da origem. Clique em “**Salvar**” para finalizar.

Adicionar Sistema de Logística Reversa
✕

Quantidade

Estado Físico *

Número ONU

Cód. Interno

Origem

Classe *

Classe de Risco

Descr. Interna

Acondicionamento *

Nome de Embarque

Observação

Tratamento *

Grupo Embalagem

Origem do Material

Identificação da Origem *

CEP *

Logradouro *

UF *

Número *

Município

Complemento

Bairro *

Salvar

Após a lista de resíduos, é possível visualizar a seção **“Dados do Titular”**, que já aparece automaticamente preenchida com as informações do usuário logado, ou seja, do titular da Logística Reversa em questão.

Dados do Titular

Gerador
EMPRESA LR (Individual)

42544893000186

Endereço: Vitorino Carmilo, 123, 01153000, Barra Funda. **Nº 123**
UF: SP **Cidade:** São Paulo

Responsável * UF

Alberto Ramos SP

Em seguida, é necessário informar os dados do **Transportador** e do **Operador**.

Nota: anteriormente, a seção “Operador” referia-se ao “Destinador”. Entretanto, houve mudança na nomenclatura devido ao fato de não ser possível gerar um MTR LR Origem direto para um Destinador Final. A primeira destinação é feita, obrigatoriamente, para um Operador,

uma vez que é a empresa que realiza a triagem e classificação inicial do material, e que dará encaminhamento para outro operador ou reciclador/destinador final.

Dados do Transportador

Transportador

Pesquise o Transportador por CNPJ ou Nome

Endereço: **Nº**
UF: **Cidade:**
Licença: **Orgão Emissor:**

Motorista Placa do Veículo Data de Expedição

Dados do Operador

Operador

Pesquise o Operador por CNPJ ou Nome

Endereço: **Nº**
UF: **Cidade:**
Licença: **Orgão Emissor:**

Por fim, com todos os campos devidamente preenchidos, clique em “**Enviar**”. O MTR LR Origem é automaticamente gerado.

Observações

Observação

 MANIFESTO DE TRANSPORTE DE RESÍDUOS E REJEITOS MTR nº 351000219026	
--	--

MTR de Logística Reversa - Origem

Identificação do Titular		
Razão Social: EMPRESA LR (Individual) - 107300	CPF/CNPJ: 42544893000186	
Endereço: Vitorino Carmilo, 123 Barra Funda	Telefone: 11999999999	Data da emissão: 08/11/2022
Município: São Paulo	Estado: SP	Fax/Tel: 11999999999
Nome do Responsável pela Unidade: Alberto Ramos	Cargo: Gestor Ambiental	Assinatura do responsável

Observações do Titular

Identificação do Transportador		
Razão Social: EMPRESA TRANSPORTADORA LTDA - 107307	CPF/CNPJ: 08405318000164	
Endereço: Vitorino Carmilo, 1586 Barra Funda	Telefone: 11999999999	Data do transporte:
Município: São Paulo	Estado: SP	Fax/Tel: 11999999999
Nome do Motorista	Rota do Veículo	Assinatura do responsável

Identificação do Operador		
Razão Social: OPERADOR LR (São Paulo) - 107301	CPF/CNPJ: 93125476000130	
Endereço: Vitorino Carmilo, 123 Barra Funda	Telefone: 11999999999	Data do recebimento:
Município: São Paulo	Estado: SP	Fax/Tel: 11999999999
		Assinatura do responsável

Identificação dos Resíduos							
Item	Sistema Logística Reversa	Estado Físico	Classe	Acondicionamento	Qtde	Unidade	Tratamento
1	Produtos Eletrônicos de Uso Domésticos e seus Componentes	SÓLIDO	CLASSE II A	BIG BAG	2,0000	TON	Reciclagem

Origem do Material							
Item	Identificação da Origem (FEV)	CEP	UF	Município	Bairro	Logradouro	Complement
1	Campinha de shopping	13173352	SP	Sumaré	Jardim Poço II	da Fil, 2124	

4.2. MTR LR Processo

O MTR Logística Reversa **Processo** é utilizado para registrar todas as destinações dos resíduos, tanto destinações de meio de cadeia, quando os resíduos são destinados para operadores que realizam o pré-processamento do material, quanto a destinação final. O MTR LR Processo está sempre vinculado a um MTR LR Origem, além de também possuir o anexo da Nota Fiscal.

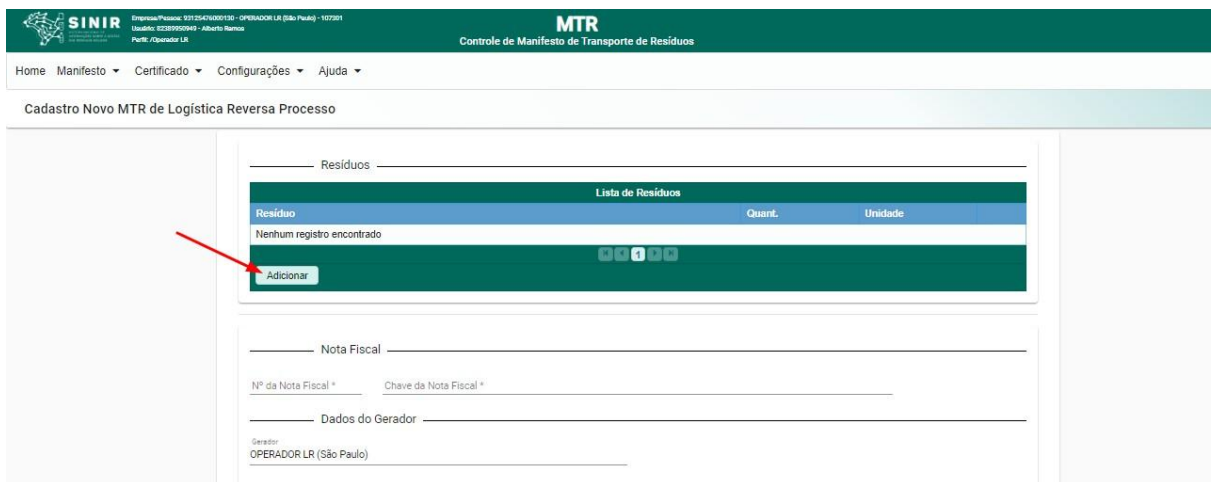
Esse MTR só poderá ser gerado pelos perfis: **Operador LR; Reciclador Final LR e Outras Destinações Finais LR.**

4.2.1. Gerar MTR LR Processo

Para gerar um Novo MTR de Logística Reversa **Processo**, acesse a opção indicada em **“Manifesto”**, localizado no menu da parte superior da tela.



Em seguida, clique em **“Adicionar”** para inserir o n° do MTR LR de Origem (já previamente recebido) do material.



Após selecionar o MTR LR Origem, clique em **“Configurar”** (conforme indicado na imagem abaixo) para adicionar as parcelas dos resíduos que serão destinadas.

Adicionar Resíduo

Origem do Material

MTR Origem Nº:
351000219026

Adicionar MTR

MTR Nº: 351000219026

Resíduos de Logística Reversa	Quantidade	Disponível	Configurar	Limpar
Produtos Eletroeletrônicos de Uso Domésticos e seus Componentes	2,0000	2,0000		X


Salvar

Ao indicar, de maneira total ou parcial, um código ou nome de um resíduo e clicar na lupa indicada ao lado do campo “**Resíduo/Código IBAMA**”, uma listagem contendo todos os nomes e códigos indicados irá aparecer na tela. Para selecioná-lo, clique na descrição ou no código que se aplica ao seu resíduo.

Na tela “Adicionar Resíduo” você será solicitado a indicar, para cada resíduo selecionado, a **quantidade**, a **unidade** de medida (t, kg, litro, m³), o seu **Estado Físico**, a sua **Classe** (Classes I, IIA e IIB; para os RSS - Grupo A, Grupo B, Grupo C, Grupo D e Grupo E; para os RCC - Classe A, Classe B, Classe C e Classe D), o tipo de seu **Acondicionamento** e o **Tratamento** que será feito.

Adicionar Resíduo

Produtos Eletroeletrônicos de Uso Domésticos e seus Componentes 2,0000

Resíduo/Código IBAMA 
 Digite para pesquisar

Quantidade * Unidade *

Estado Físico * Classe * Acondicionamento * Tratamento *

Número ONU Classe de Risco Nome de Embarque Grupo Embalagem

Cód. Interno Descr. Interna Observação

Adicionar

Nota: O sistema somente aceita inserção de quantidades máximas, por resíduo selecionado e por totalização da quantidade de resíduos no mesmo MTR.

Clique em “**Salvar**” para adicionar o resíduo.

Adicionar Resíduo ✕

Origem do Material

MTR Origem Nº:
351000219026 Adicionar MTR

MTR Nº: 351000219026

Resíduos de Logística Reversa	Quantidade	Disponível	Configurar	Limpar
Produtos Eletroeletrônicos de Uso Domésticos e seus Componentes				
191202-Metais ferrosos	0,5000 TON ✕	2,0000	1,5000	⚙️ ✕

1

Salvar

Em seguida, obrigatoriamente deverá ser preenchido informações referentes à **Nota Fiscal** correspondente, como seu número e sua chave.

Nota Fiscal

Nº da Nota Fiscal * Chave da Nota Fiscal *

Dados do Gerador

Gerador
OPERADOR LR (São Paulo)

93125476000130
Endereço: Vitorino Carmilo, 123, 01153000, Barra Funda. **Nº** 123
UF: SP **Cidade:** São Paulo


Responsável * **Alberto Ramos** **UF:** SP

Após informar a Nota Fiscal, selecione o **Transportador** (bem como o nome do motorista, placa do veículo e a data de expedição) e o **Destinador** responsáveis.

Dados do Transportador

Transportador

Pesquise o Transportador por CNPJ ou Nome



Endereço: **Nº**
UF: **Cidade:**
Licença: **Orgão Emissor:**

Motorista Placa do Veículo Data de Expedição

Dados do Destinador

Destinador

Pesquise o Destinador por CNPJ ou Nome



Endereço: **Nº**
UF: **Cidade:**
Licença: **Orgão Emissor:**

Por fim, com todos os campos devidamente preenchidos, clique em “**Enviar**”. O MTR LR Processo é automaticamente gerado.

Observações

Observação





A disponibilidade de seções nesta página dependerá do perfil do usuário. Assim, se esse perfil for:

- **Entidade Gestora/Empresa LR:** terá apenas lista de *“MTRs como Titular/Gerador”*;
- **Operador LR:** terá a lista de *“MTRs como Titular/Gerador”* e *“MTRs como Operador/Destinador”*;
- **Reciclador Final LR e Outras Destinações Finais LR:** terá apenas a lista de *“MTRs como Operador/Destinador”*.

SINIR Empresa/Pessoa: 9312547000130 - OPERADOR LR (São Paulo) - 107301
 Usuário: 82399959449 - Alberto Ramos
 Perfil: Operador LR

MTR
 Controle de Manifesto de Transporte de Resíduos

Home Manifesto ▾ Certificado ▾ Configurações ▾ Ajuda ▾ Sair

Filtrar MTRs

Filtrar MTRs Todos MTRs Abertos MTRs com CDF MTRs sem CDF

Meus MTRs LR como Titular/Gerador

Data Inicial: 10/08/2022 Data Final: 08/11/2022 Buscar Empresa MTR Nº Pesquisa

MTR Nº	Data Emissão	Transportador	Destinador	Situação	Ações
351000219022	07/11/2022	EMPRESA TRANSPORTADORA LTDA	OPERADOR LR (Cooperativa RJ)	Recebido	
351000219021	07/11/2022	EMPRESA TRANSPORTADORA LTDA	RECICLADOR FINAL LR	Recebido	
351000219018	07/11/2022	EMPRESA TRANSPORTADORA LTDA	OPERADOR LR (Mauá)	Recebido	
351000219012	30/10/2022	EMPRESA TRANSPORTADORA LTDA	OPERADOR LR (Mauá)	Recebido	
351000219011	30/10/2022	EMPRESA TRANSPORTADORA LTDA	OPERADOR LR (Mauá)	Recebido	
351000219010	30/10/2022	EMPRESA TRANSPORTADORA LTDA	OPERADOR LR (Mauá)	Recebido	
351000219009	30/10/2022	EMPRESA TRANSPORTADORA LTDA	OPERADOR LR (Mauá)	Recebido	
351000219008	30/10/2022	EMPRESA TRANSPORTADORA LTDA	OPERADOR LR (Mauá)	Recebido	

SINIR Empresa/Pessoa: 93125476000130 - OPERADOR LR (São Paulo) - 107301
 Usuário: 82399959449 - Alberto Ramos
 Perfil: /Operador LR

MTR
 Controle de Manifesto de Transporte de Resíduos

Home Manifesto ▾ Certificado ▾ Configurações ▾ Ajuda ▾

Meus MTRs LR como Operador/Destinador

Receber MTR utilizando código de barras

Código de Barras:

Data Inicial: 11/08/2022 Data Final: 09/11/2022 Buscar Empresa MTR Nº Pesquisa

MTR Nº	Data Emissão	Gerador	Transportador	Situação	Ações
351000219026	08/11/2022	EMPRESA LR (Individual)	EMPRESA TRANSPORTADORA LTDA	Recebido	

É possível **filtrar** os MTRs em:

- Todos;
- MTRs Abertos;
- MTRs com CDF;
- MTRs sem CDF.

Empresa/Processo: 93125476000130 - OPERADOR LR (São Paulo) - 107301
 Usuário: 82389950949 - Alberto Ramos
 Perfil: Operador LR

MTR
 Controle de Manifesto de Transporte de Resíduos

Home Manifesto ▾ Certificado ▾ Configurações ▾ Ajuda ▾ Sair

Filtrar MTRs

Filtrar MTRs Todos MTRs Abertos MTRs com CDF MTRs sem CDF

Meus MTRs LR como Titular/Gerador

Data Inicial: 11/08/2022 Data Final: 09/11/2022
 Buscar Empresa MTR N° Pesquisa

MTR N°	Data Emissão	Transportador	Destinador	Situação	Ações
Nenhum registro encontrado					

A tela tem os campos “Data Inicial” e “Data Final”, que podem ser editados para gerar informação de MTRs para intervalos máximos de 90 dias. Ao abrir a tela, já estará indicado o período de 90 dias considerando a data do sistema. Este período (“Data Inicial” e “Data Final”) pode ser alterado à conveniência do usuário.

Também é possível buscar pela **empresa** e pelo **n° do MTR** desejado, ou ainda clicar no campo “Pesquisa” para abrir a lista de MTRs disponíveis para recebimento, no período indicado.

Empresa/Processo: 93125476000130 - OPERADOR LR (São Paulo) - 107301
 Usuário: 82389950949 - Alberto Ramos
 Perfil: Operador LR

MTR
 Controle de Manifesto de Transporte de Resíduos

Home Manifesto ▾ Certificado ▾ Configurações ▾ Ajuda ▾

Filtrar MTRs

Filtrar MTRs Todos MTRs Abertos MTRs com CDF MTRs sem CDF

Meus MTRs LR como Titular/Gerador

Data Inicial: 11/08/2022 Data Final: 09/11/2022
 Buscar Empresa MTR N° Pesquisa

MTR N°	Data Emissão	Transportador	Destinador	Situação	Ações
Nenhum registro encontrado					

4.3.1. Receber MTR LR


Quando um MTR for recebido pela empresa responsável, o usuário (seja ele um Operador LR, que recebe MTR LR Origem e Processo; Reciclador Final LR ou Outras Destinações Finais LR, que recebem MTR LR Processo), através do Sistema MTR e utilizando seu código de acesso ao sistema, solicitará a baixa desse MTR recebido, abrindo a tela de recebimento na opção “Meus MTRs Logística Reversa” e “Meus MTRs como Operador/Destinador”.


Importante destacar que o Operador/Destinador tem o prazo de até 10 (dez) dias, a partir da data de recebimento do resíduo, para proceder à “baixa” do MTR recebido, lembrando sempre que o MTR tem uma vida útil de até 90 dias, a partir da data de sua emissão, para ser recebido. Não atendendo este prazo, o Operador/Destinador estará sujeito à possível notificação aplicada pelo órgão ambiental competente.















Para marcar como “Recebido” o MTR no sistema, o Operador/Destinador pode informar o código de barras do MTR recebido, clicando no campo “**Receber MTR utilizando código de barras**”. Também é possível realizar o recebimento clicando no ícone indicado, ao lado das informações do MTR, na coluna “ações”. A tela de recebimento deste MTR irá abrir logo em seguida.

Meus MTRs LR como Operador/Destinador

Receber MTR utilizando código de barras

Código de Barras: 

Data Inicial: 10/08/2022 Data Final: 08/11/2022 Buscar Empresa MTR Nº 

MTR Nº	Data Emissão	Gerador	Transportador	Situação	Ações
351000219026	08/11/2022	EMPRESA LR (Individual)	EMPRESA TRANSPORTADORA LTDA	salvo	 
351000219020	07/11/2022	ENTIDADE GESTORA LR (COLETIVO)	EMPRESA TRANSPORTADORA LTDA	Recebido	 
351000219017	07/11/2022	ENTIDADE GESTORA LR (COLETIVO)	EMPRESA TRANSPORTADORA LTDA	Recebido	 
351000219016	03/11/2022	ENTIDADE GESTORA LR (COLETIVO)	EMPRESA TRANSPORTADORA LTDA	salvo	 
351000219015	03/11/2022	ENTIDADE GESTORA LR (COLETIVO)	EMPRESA TRANSPORTADORA LTDA	salvo	 
351000219007	30/10/2022	EMPRESA LR (Individual)	EMPRESA TRANSPORTADORA LTDA	Recebido	 
351000219006	30/10/2022	ENTIDADE GESTORA LR (COLETIVO)	EMPRESA TRANSPORTADORA LTDA	Recebido	 

Ao fazer o recebimento, o Operador/Destinador deverá confirmar algumas das informações indicadas no MTR recebido com a carga (**Nome do Motorista e Placa do Veículo**), indicando a **Data de Recebimento**, as **quantidades** efetivamente recebidas e a tecnologia de **tratamento** indicada que podem, eventualmente, apresentar divergência em relação àquelas indicadas pelo Titular/Gerador.

Sempre que houver qualquer divergência de peso (recebido versus indicado), o Operador/Destinador deverá registrar a quantidade recebida e clicar em “**Just.**” para incluir uma justificativa e em seguida clique em “**Salvar**”.

Recebimento de MTR

Nº 351000219016
 Motorista
 Marcio Moto

Placa
 ABB1234

Data de Recebimento *
 09/11/2022

Responsável pelo Recebimento

Selecionar Responsável

Resíduos

Lista de Resíduos						
Resíduo	Un.	Tratamento	Quantidade	Recebida	Just.	Corr.
-Pilhas e Baterias	TON	Aterro Resíduos Classe I	15,0000	0,0000		

Observação

Receber Cancelar

Caso haja a necessidade de o Operador/Destinador corrigir integralmente a identificação de um resíduo, deve ser marcada a opção “**Corr.**”. Será possível então cadastrar, no lugar da indicação equivocada, um novo resíduo com as informações corretas.

Recebimento de MTR

Nº 351000219016
 Motorista
 Marcio Moto

Placa
 ABB1234

Data de Recebimento *
 09/11/2022

Responsável pelo Recebimento

Selecionar Responsável Responsável: Edson Cargo: Recebedor

Resíduos

Lista de Resíduos						
Resíduo	Un.	Tratamento	Quantidade	Recebida	Just.	Corr.
-Pilhas e Baterias	TON	Aterro Resíduos Classe I	15,0000	15,0000		

O Operador/Destinador deverá preencher os campos de motorista e placa (caso estejam em branco) e indicar o “**Responsável pelo Recebimento MTR**”. Ao clicar em “**Adicionar Responsável**”, o Operador/Destinador deverá indicar o nome e o cargo desse responsável, podendo adicionar ou não a sua assinatura. Se desejar incluir a assinatura, esta deverá estar em um arquivo, que lhe será solicitado para fazer o “upload” da assinatura, que deverá estar gravado com ARQUIVO IMAGEM (*.png; *.jpeg; ou *.jpg), com um tamanho máximo de 100 kb.

Responsável Recebimento MTR

Adicionar Responsável

Lista de Responsáveis		
Responsável	Cargo	Ações
Edson	Recebedor	✎ ✓ ✕

Responsável *
Cargo *

+ Selecionar Assinatura

Salvar

Ao ter todas as informações corretamente preenchidas e verificadas, basta clicar em **“Receber”** para finalizar o recebimento do MTR.

Recebimento de MTR

Nº 351000219016
Motorista
Marcio Moto

Placa
ABB1234

Data de Recebimento *
09/11/2022

Responsável pelo Recebimento

Selecionar Responsável Responsável: Edson Cargo: Recebedor

Resíduos

Lista de Resíduos						
Resíduo	Un.	Tratamento	Quantidade	Recebida	Just.	Corr.
-Pilhas e Baterias	TON	Aterro Resíduos Classe I	15,0000	15,0000	✎	☑

Observação

Receber Cancelar

A cópia digital do “Relatório de Recebimento” ficará gravada com o nome e a assinatura (se incluída) do responsável pelo recebimento, sendo disponibilizada imediatamente para impressão, caso se requeira. Cópias digitais estarão também disponibilizadas, imediatamente, ao próprio Operador/Destinador e ao Titular/Gerador, através do sistema.

RELATÓRIO DE RECEBIMENTO

MTR Nº	351000219026
--------	--------------

Perfil	Nome	CPF/CNPJ
Gerador	EMPRESA LR (Individual) - 107300	42.544.893/0001-86
Transportador	EMPRESA TRANSPORTADORA LTDA - 107307	08.405.318/0001-64
Destinador	OPERADOR LR (São Paulo) - 107301	89.125.476/0001-30

Resíduo	Quant. Indicada	Quant. Recebida	Unidade	Tecnologia	Justificativa
10015	2,0000	2,0000	Tonelada	Reciclagem	

Observações

Data de Recebimento do Resíduo: 08/11/2022

Assinatura do Destinador

Responsável pelo Recebimento: Edson

Data de Recebimento no Sistema: 08/11/2022 23:46:06

Este documento não substitui o CERTIFICADO DE DESTINAÇÃO FINAL - CDF correspondente aos resíduos aqui relacionados

Importante salientar que o Relatório de Recebimento, assim como o MTR, **NÃO SUBSTITUI O CERTIFICADO DE DESTINAÇÃO FINAL – CDF**, documento legal que os Recicladores Finais LR e Destinadores Finais LR devem emitir (exclusivamente através do Sistema MTR) e enviar aos Titulares da LR, para a comprovação da efetiva destinação dos resíduos recebidos.

5. Geração de Certificado de Destinação Final de Resíduos de Logística Reversa – CDF LR

O Sistema MTR permite que os **Recicladores Finais LR** e **Outras Destinações Finais LR**, e somente esses perfis, emitam aos respectivos Titulares, o **Certificado de Destinação Final (CDF) de Logística Reversa** dos resíduos recebidos e destinados.

Nota: Importante destacar que somente CDFs emitidos pelos Sistema MTR, são válidos e reconhecidos pelos órgãos ambientais competentes, para que os Titulares da LR possam atestar a correta destinação de seus resíduos gerados.

A geração dos CDFs não é automática e dependerá do responsável a sua emissão e liberação, o que somente ocorrerá quando os perfis **Recicladores Finais LR** ou **Outras Destinações Finais LR** emitirem o CDF e clicar em “Salvar”.

Para emitir um CDF LR, o **Recicladores Finais LR** ou **Outras Destinações Finais LR** poderão ingressar no menu “**Certificado**”, como indicado abaixo e clicar em “**Gerar CDF de LR (Certificado de Destinação Final) de MTRs emitidos pelo Sistema MTR LR**”.

A disponibilidade de opções neste menu dependerá do perfil do usuário. Assim, se esse perfil for:

- **Entidade Gestora/Empresa LR ou Operador LR:** terá a opção “Meus CDFs”;
- **Recicladores Finais LR ou Outras Destinações Finais LR:** terá a opção “Gerar CDF de LR (Certificado de Destinação Final) de MTRs emitidos pelo Sistema MTR LR” e “Meus CDFs”.



Ao selecionar a opção indicada, abrirá a tela de emissão de CDF LR para os MTRs LR emitidos pelo sistema. Primeiramente, é necessário indicar o **responsável** pelo CDF. Para isso, clique em “**Selecionar Responsável**”. A tela com a lista de nomes disponíveis será aberta.

Empresa/Personas: 30008527000103 - RECIKLADOR FINAL LR - 187304
 Usuário: 82389950949 - Alberto Ramos
 Perfil: Reciclador Final LR

MTR
 Controle de Manifesto de Transporte de Resíduos

Home Manifesto ▾ Certificado ▾ Configurações ▾ Ajuda ▾ Sair

Gerar CDF de LR de MTRs emitidos pelo Sistema MTR LR

Responsável pelo CDF

Selecionar Responsável Responsável: Cargo:

Observações

Observação

Selecione o nome do responsável, se já listado, e clique no ícone de **confirmação**. Caso o nome do responsável não esteja na relação apresentada, você pode clicar em **“Adicionar responsável”**.

Selecionar Responsável ✕

Adicionar Responsável

Lista de Responsáveis

Responsável	Cargo	Registro	Ações
Fabio	Analista Ambiental	2356875436BR	✎ ✓ ✕

⏪ ⏩ 1 ⏪ ⏩

Para cadastrar um novo responsável, preencha os dados: **nome, e-mail, cargo** e número de **registro do responsável**. Você poderá ainda adicionar a assinatura de cada responsável clicando em **“Selecionar assinatura”**. Selecione o arquivo onde se encontra a assinatura digitalizada (ARQUIVO IMAGEM (*.png; *.jpeg; ou *.jpg), com um tamanho máximo de 100 kb) e clique em **“Salvar”**. O cadastro com a assinatura do **“Responsável”** estará concluído.

Adicionar Responsável ✕

Cadastrar responsável

Nome * Email *

Cargo * Número de registro do Respons...

+ Selecionar Assinatura

Salvar

Após indicar o responsável, será necessário informar o MTR LR de Processo associado ao CDF LR.

O **Reciclador Final LR** ou **Outro Destinador Final LR** poderá pesquisar os MTRs que deseja emitir CDF, clicando no campo “**Pesquisa de MTR**”.

Pesquisa de MTR

MTR Q Pesquisa

MTR Nº	Data Emissão	Transportador	Gerador	Situação	Selecionar (tudo)
Nenhum registro encontrado					
<div style="background-color: #006666; color: white; padding: 2px; display: inline-block;"> ◀ ▶ 1 ▶ </div>					

MTRs Selecionados

MTR Nº	Data Emissão	Transportador	Destinador	Situação	Remover
<div style="background-color: #006666; color: white; padding: 2px; display: inline-block;"> ◀ ▶ 1 ▶ </div>					

Selecione o MTR ou os MTRs que deseja, clicando com o mouse na linha de cada um dos desejados. O **Reciclador Final LR** ou **Outro Destinador Final LR** poderá adicionar quantos MTRs desejar na mesma operação de emissão.

Após selecionado os MTRs desejados, basta clicar em “**Salvar**”.

Busca de MTR

MTR nº Pesquisa

MTR Nº	Data Emissão	Transportador	Gerador	Situação	Selecionar (tudo)
351000219028	08/11/2022	EMPRESA TRANSPORTADORA LTDA	OPERADOR LR (Mauá)	Recebido	<input checked="" type="checkbox"/>

MTRs Selecionados

MTR Nº	Data Emissão	Transportador	Destinador	Situação	Remover
351000219028	08/11/2022	EMPRESA TRANSPORTADORA LTDA	RECICLADOR FINAL LR	Recebido	X

Salvar

O CDF LR estará emitido e liberado eletronicamente para o Titular/Gerador correspondente.

O CDF emitido irá ainda listar os MTRs que estarão incluídos no documento emitido.

CERTIFICADO DE DESTINAÇÃO FINAL

No Logo CDF nº 5219/2022

RECICLADOR FINAL LR, CPF/CNPJ 50008057000105 certifica que recebeu, em sua unidade de São Paulo - SP, do Gerador indicado e no período relacionado, para tratamento e destinação final, os resíduos listados abaixo.

Identificação do Gerador	
Razão Social :OPERADOR LR (Mauá)	CNPJ/CPF : 33173031000101
Endereço : Carlos Tonelotti,123 Jardim Zaira	Município : Mauá UF : SP

Identificação dos Resíduos				
Resíduo	Classe	Quant.	Unid.	Tratamento
191202 - Metais ferrosos	CLASSE II A	0,5000	Tonelada	Reciclagem

Observações

Manifestos Incluídos:
351000219028

Este documento (CDF) certifica o recebimento e a respectiva destinação final dos resíduos e rejeitos acima relacionados, utilizando-se as tecnologias mencionadas e a validade desta informação está restrita aos resíduos e rejeitos aqui declarados e a suas respectivas quantidades, sob as penas da lei.

São Paulo, 09/11/2022

No Logo

Responsável
Fabio
2356875436BR

Responsável pela Emissão: Alberto Ramos

Uma vez emitido o CDF LR, esta indicação estará disponibilizada na opção “**Meus MTRs Logística Reversa**” de todas as partes envolvidas, na coluna “**Ações**” de cada MTR, mostrando que o MTR correspondente já está certificado. Ao clicar neste ícone, o usuário poderá abrir o CDF emitido e imprimi-lo se desejar.

Meus MTRs LR como Operador/Destinator

Receber MTR utilizando código de barras

Código de Barras: 


Data Inicial: 11/08/2022 Data Final: 09/11/2022 Buscar Empresa MTR Nº 

MTR Nº	Data Emissão	Gerador	Transportador	Situação	Ações
351000219028	08/11/2022	OPERADOR LR (Mauá)	EMPRESA TRANSPORTADORA LTDA	Recebido	  

5.1. Meus CDFs

Para acessar todos os seus CDFs, clique em “**Certificado**” e em seguida na opção

“Meus CDFs”, no menu localizado na parte superior da tela.



Ingressando nesta opção, o Titular/Gerador obterá a lista dos CDFs emitidos a seu favor, podendo inclusive solicitar a impressão dos mesmos.

É possível buscar um CDF através do seu nº ou pelo nome do Destinator.

- **Entidade Gestora/Empresa LR:** terá a lista de “CDFs como Gerador” e “CDFs como Destinator”;
- **Operador LR:** terá a lista de “CDFs como Gerador” e “CDFs como Destinator”;
- **Reciclador Final LR e Outras Destinações Finais LR:** terá a lista de “CDFs como Gerador” e “CDFs como Destinator”;

6. Suporte

Caso siga com dúvidas quanto à utilização do Sistema MTR LR do SINIR e de suas funcionalidades, entre em contato com o e-mail sinir@mma.gov.br para registrar suas dúvidas ou comentários.